



UF: MINAS GERAIS
MUNICÍPIO: FELIXLÂNDIA
ENTIDADE: PREFEITURA MUNICIPAL


COMPARATIVO DA RECEITA ORÇADA
COM A ARRECADADA
Anexo 10, Lei 4.320/64

28 jan 2020 16:33

FOLHA: 1

**OUTUBRO
2019**

| CÓDIGO | FICHA ESPECIFICAÇÃO DA RECEITA | ORÇADA | ARRECADADA | PARA MAIS | PARA MENOS |
|----------------|---|---------------|---------------|--------------|--------------|
| 1.0.0.0.00.0.0 | Receitas Correntes | 41.043.865.00 | 35.419.118.13 | 2.030.114.48 | 7.654.861.35 |
| 1.1.0.0.00.0.0 | Imp., Tax. e Contrib. de Melhoria | 3.825.465.00 | 4.831.886.01 | 1.331.377.26 | 324.956.25 |
| 1.1.1.0.00.0.0 | Impostos | 3.611.465.00 | 4.354.685.83 | 1.067.177.08 | 323.956.25 |
| 1.1.1.3.00.0.0 | Imp. s/ Renda e Prov. Qualquer Natureza | 980.000.00 | 1.021.565.94 | 97.862.34 | 56.296.40 |
| 1.1.1.3.03.0.0 | Imposto sobre a Renda - Retido na Fonte | 980.000.00 | 1.021.565.94 | 97.862.34 | 56.296.40 |
| 1.1.1.3.03.1.0 | Imp. s/ a Renda - Retido Fonte -Trabalho | 900.000.00 | 997.862.34 | 97.862.34 | |
| 1.1.1.3.03.1.1 | 1 IRRF - Trabalho - Principal | 900.000.00 | 997.862.34 | 97.862.34 | |
| | 1.00.00 Recursos Ordinários | 472.000.00 | 523.329.50 | 51.329.50 | |
| | 1.01.00 Recursos Próprios - Educação mínimo 25% | 234.000.00 | 259.441.17 | 25.441.17 | |
| | 1.02.00 Recursos Próprios - Saúde mínimo 15% | 194.000.00 | 215.091.67 | 21.091.67 | |
| 1.1.1.3.03.4.0 | IRRF - Trabalho - Outros Rendimentos | 80.000.00 | 23.703.60 | | 56.296.40 |
| 1.1.1.3.03.4.1 | 2 IRRF - Trabalho - Outros Rend. Principal | 80.000.00 | 23.703.60 | | 56.296.40 |
| | 1.00.00 Recursos Ordinários | 46.400.00 | 13.749.87 | | 32.650.13 |
| | 1.01.00 Recursos Próprios - Educação mínimo 25% | 20.800.00 | 6.162.14 | | 14.637.86 |
| | 1.02.00 Recursos Próprios - Saúde mínimo 15% | 12.800.00 | 3.791.59 | | 9.008.41 |
| 1.1.1.8.00.0.0 | Imp. Espec. de Estados/DF Mun. | 2.631.465.00 | 3.333.119.89 | 969.314.74 | 267.659.85 |
| 1.1.1.8.01.0.0 | Imp. s/ o Patrimônio p/ Estados/DF/Mun. | 1.010.000.00 | 960.115.67 | 128.123.99 | 178.008.32 |
| 1.1.1.8.01.1.0 | IPTU | 830.000.00 | 750.067.20 | 68.075.52 | 148.008.32 |
| 1.1.1.8.01.1.1 | 3 IPTU - Principal | 520.000.00 | 485.372.25 | | 34.627.75 |
| | 1.00.00 Recursos Ordinários | 250.000.00 | 233.356.33 | | 16.643.67 |
| | 1.01.00 Recursos Próprios - Educação mínimo 25% | 150.000.00 | 140.009.00 | | 9.991.00 |
| | 1.02.00 Recursos Próprios - Saúde mínimo 15% | 120.000.00 | 112.006.92 | | 7.993.08 |
| 1.1.1.8.01.1.2 | 4 IPTU - Multas e Juros | 30.000.00 | 60.378.21 | 30.378.21 | |
| | 1.00.00 Recursos Ordinários | 18.000.00 | 36.230.51 | 18.230.51 | |
| | 1.01.00 Recursos Próprios - Educação mínimo 25% | 7.500.00 | 15.092.98 | 7.592.98 | |
| | 1.02.00 Recursos Próprios - Saúde mínimo 15% | 4.500.00 | 9.054.72 | 4.554.72 | |
| 1.1.1.8.01.1.3 | 5 IPTU - Dívida Ativa | 220.000.00 | 106.619.43 | | 113.380.57 |
| | 1.00.00 Recursos Ordinários | 107.600.00 | 52.150.50 | | 55.449.50 |
| | 1.01.00 Recursos Próprios - Educação mínimo 25% | 57.200.00 | 27.719.03 | | 29.480.97 |
| | 1.02.00 Recursos Próprios - Saúde mínimo 15% | 55.200.00 | 26.749.90 | | 28.450.10 |
| 1.1.1.8.01.1.4 | 6 IPTU - Dívida Ativa - Multas e Juros | 60.000.00 | 97.697.31 | 37.697.31 | |
| | 1.00.00 Recursos Ordinários | 36.000.00 | 58.621.61 | 22.621.61 | |
| | 1.01.00 Recursos Próprios - Educação mínimo 25% | 15.000.00 | 24.422.93 | 9.422.93 | |
| | 1.02.00 Recursos Próprios - Saúde mínimo 15% | 9.000.00 | 14.652.77 | 5.652.77 | |
| 1.1.1.8.01.4.0 | ITBI | 180.000.00 | 210.048.47 | 60.048.47 | 30.000.00 |
| 1.1.1.8.01.4.1 | 7 ITBI - Principal | 150.000.00 | 210.048.47 | 60.048.47 | |
| | 1.00.00 Recursos Ordinários | 77.000.00 | 107.825.28 | 30.825.28 | |
| | 1.01.00 Recursos Próprios - Educação mínimo 25% | 39.000.00 | 54.612.50 | 15.612.50 | |
| | 1.02.00 Recursos Próprios - Saúde mínimo 15% | 34.000.00 | 47.610.69 | 13.610.69 | |
| 1.1.1.8.01.4.2 | 8 ITBI - Multas e Juros | 30.000.00 | 0.00 | | 30.000.00 |
| | 1.00.00 Recursos Ordinários | 19.000.00 | 0.00 | | 19.000.00 |
| | 1.01.00 Recursos Próprios - Educação mínimo 25% | 6.500.00 | 0.00 | | 6.500.00 |
| | 1.02.00 Recursos Próprios - Saúde mínimo 15% | 4.500.00 | 0.00 | | 4.500.00 |
| 1.1.1.8.02.0.0 | Imp. s/Prod. circulação Mercad. Serviços | 1.621.465.00 | 2.373.004.22 | 841.190.75 | 89.651.53 |
| 1.1.1.8.02.3.0 | ISS - Principal | 1.621.465.00 | 2.373.004.22 | 841.190.75 | 89.651.53 |
| 1.1.1.8.02.3.1 | 9 ISS - Principal | 1.521.000.00 | 2.353.959.87 | 832.959.87 | |
| | 1.00.00 Recursos Ordinários | 776.780.00 | 1.202.184.39 | 425.404.39 | |
| | 1.01.00 Recursos Próprios - Educação mínimo 25% | 391.660.00 | 606.151.03 | 214.491.03 | |
| | 1.02.00 Recursos Próprios - Saúde mínimo 15% | 352.560.00 | 545.624.45 | 193.064.45 | |
| 1.1.1.8.02.3.2 | 10 ISS - Multas e Juros | 10.465.00 | 18.695.88 | 8.230.88 | |
| | 1.00.00 Recursos Ordinários | 6.000.00 | 10.720.45 | 4.720.45 | |
| | 1.01.00 Recursos Próprios - Educação mínimo 25% | 2.500.00 | 4.465.58 | 1.965.58 | |



UF: MINAS GERAIS
MUNICÍPIO: FELIXLÂNDIA
ENTIDADE: PREFEITURA MUNICIPAL


COMPARATIVO DA RECEITA ORÇADA
COM A ARRECADADA
Anexo 10, Lei 4.320/64

28 jan 2020 16:33

FOLHA: 2

OUTUBRO
2019

| CÓDIGO | FICHA ESPECIFICAÇÃO DA RECEITA | ORÇADA | ARRECADADA | PARA MAIS | PARA MENOS |
|----------------|--|------------|------------|------------|------------|
| | 1.02.00 Recursos Próprios - Saúde mínimo 15% | 1.965.00 | 3.509.85 | 1.544.85 | |
| 1.1.1.8.02.3.3 | 11 ISS - Dívida Ativa | 30.000.00 | 178.03 | | 29.821.97 |
| | 1.00.00 Recursos Ordinários | 18.000.00 | 106.97 | | 17.893.03 |
| | 1.01.00 Recursos Próprios - Educação mínimo 25% | 7.500.00 | 44.43 | | 7.455.57 |
| | 1.02.00 Recursos Próprios - Saúde mínimo 15% | 4.500.00 | 26.63 | | 4.473.37 |
| 1.1.1.8.02.3.4 | 12 ISS - Dívida Ativa - Multas e Juros | 60.000.00 | 170.44 | | 59.829.56 |
| | 1.00.00 Recursos Ordinários | 36.000.00 | 102.41 | | 35.897.59 |
| | 1.01.00 Recursos Próprios - Educação mínimo 25% | 15.000.00 | 42.54 | | 14.957.46 |
| | 1.02.00 Recursos Próprios - Saúde mínimo 15% | 9.000.00 | 25.49 | | 8.974.51 |
| 1.1.2.0.00.0.0 | Taxas | 213.000.00 | 477.200.18 | 264.200.18 | |
| 1.1.2.2.00.0.0 | Taxas pela Prestação de Serviços | 213.000.00 | 477.200.18 | 264.200.18 | |
| 1.1.2.2.01.0.0 | Taxas pela Prestação de Serviços | 213.000.00 | 477.200.18 | 264.200.18 | |
| 1.1.2.2.01.1.0 | Taxas pela Prestação de Serviços | 213.000.00 | 477.200.18 | 264.200.18 | |
| 1.1.2.2.01.1.1 | 13 Tax. pela Prestação de Serv. - Princ. | 210.000.00 | 425.284.05 | 215.284.05 | |
| | 1.00.00 Recursos Ordinários | 210.000.00 | 425.284.05 | 215.284.05 | |
| 1.1.2.2.01.1.2 | 14 Tax. pela Prestação de Serv. - M.Juros | 1.000.00 | 28.160.02 | 27.160.02 | |
| | 1.00.00 Recursos Ordinários | 1.000.00 | 28.160.02 | 27.160.02 | |
| 1.1.2.2.01.1.3 | 15 Tax. pela Prestação de Serv. Dív. Ativa | 1.000.00 | 12.562.92 | 11.562.92 | |
| | 1.00.00 Recursos Ordinários | 1.000.00 | 12.562.92 | 11.562.92 | |
| 1.1.2.2.01.1.4 | 16 Tax. pela Prestação de Serv. D. At. M.J. | 1.000.00 | 11.193.19 | 10.193.19 | |
| | 1.00.00 Recursos Ordinários | 1.000.00 | 11.193.19 | 10.193.19 | |
| 1.1.3.0.00.0.0 | Contribuição de Melhoria | 1.000.00 | 0.00 | | 1.000.00 |
| 1.1.3.8.00.0.0 | Contrib. de Melhoria - Específica E/M | 1.000.00 | 0.00 | | 1.000.00 |
| 1.1.3.8.04.0.0 | Contrib. Melhoria Pav. e Obras Compl. | 1.000.00 | 0.00 | | 1.000.00 |
| 1.1.3.8.04.1.0 | Contrib. Melhoria Pav. e Obras Compl. | 1.000.00 | 0.00 | | 1.000.00 |
| 1.1.3.8.04.1.1 | 17 Contrib. Melhoria Pav. e Obras C. Princ. | 1.000.00 | 0.00 | | 1.000.00 |
| | 1.00.00 Recursos Ordinários | 1.000.00 | 0.00 | | 1.000.00 |
| 1.2.0.0.00.0.0 | Contribuições | 749.000.00 | 809.048.44 | 60.048.44 | |
| 1.2.4.0.00.0.0 | Contrib. Custeio Serviço Ilum. Pública | 749.000.00 | 809.048.44 | 60.048.44 | |
| 1.2.4.0.00.1.0 | Contrib. Custeio Serviço Ilum. Pública | 749.000.00 | 809.048.44 | 60.048.44 | |
| 1.2.4.0.00.1.1 | 23 Contrib. Custeio Serv. Ilum. Púb. Princ. | 749.000.00 | 809.048.44 | 60.048.44 | |
| | 1.17.00 Cont. Custeio Serv. Iluminação Púb.-COSIP | 749.000.00 | 809.048.44 | 60.048.44 | |
| 1.3.0.0.00.0.0 | Receita Patrimonial | 425.000.00 | 51.239.13 | 9.321.96 | 383.082.83 |
| 1.3.1.0.00.0.0 | Exploração Patrimônio Imobiliário Estado | 5.000.00 | 0.00 | | 5.000.00 |
| 1.3.1.0.01.0.0 | Aluguéis, Arrend.Foros, Laud.T. Ocupação | 5.000.00 | 0.00 | | 5.000.00 |
| 1.3.1.0.01.1.0 | Aluguéis e Arrendamentos | 5.000.00 | 0.00 | | 5.000.00 |
| 1.3.1.0.01.1.1 | 24 Aluguéis e Arrendamentos - Principal | 5.000.00 | 0.00 | | 5.000.00 |
| | 1.00.00 Recursos Ordinários | 5.000.00 | 0.00 | | 5.000.00 |
| 1.3.2.0.00.0.0 | Valores Mobiliários | 420.000.00 | 51.239.13 | 9.321.96 | 378.082.83 |
| 1.3.2.1.00.0.0 | Juros e Correções Monetárias | 420.000.00 | 51.239.13 | 9.321.96 | 378.082.83 |
| 1.3.2.1.00.1.0 | Remuneração de Depósitos Bancários | 420.000.00 | 51.239.13 | 9.321.96 | 378.082.83 |
| 1.3.2.1.00.1.1 | 25 Remu. de Dep. Banc. - Princ. | 420.000.00 | 51.239.13 | | 368.760.87 |
| | 1.00.00 Recursos Ordinários | 290.000.00 | 14.493.73 | | 275.506.27 |
| | 1.16.00 Cont. Interv. Domínio Econômico - CIDE | 500.00 | 65.35 | | 434.65 |
| | 1.17.00 Cont. Custeio Serv. Iluminação Púb.-COSIP | 1.000.00 | 0.00 | | 1.000.00 |
| | 1.18.00 Transf. FUNDEB Aplicação Remuneração 60% | 15.000.00 | 3.052.75 | | 11.947.25 |
| | 1.22.00 Transf. Convênios Vinculados à Educação | 9.000.00 | 10.257.41 | 1.257.41 | |
| | 1.23.00 Transf. Convênios Vinculados à Saúde | 1.000.00 | 2.139.68 | 1.139.68 | |
| | 1.24.00 Transf. Conv. Não Rel. Educ. Saúde A. Social | 15.000.00 | 2.751.41 | | 12.248.59 |
| | 1.29.00 Transf. Rec. Fund. Nacional A. Social -FNAS | 2.000.00 | 4.235.19 | 2.235.19 | |
| | 1.43.00 Transf. Recursos FNDE Referentes ao PDDE | 500.00 | 23.92 | | 476.08 |




UF: MINAS GERAIS
MUNICÍPIO: FELIXLÂNDIA
ENTIDADE: PREFEITURA MUNICIPAL

COMPARATIVO DA RECEITA ORÇADA
COM A ARRECADADA
Anexo 10, Lei 4.320/64

28 jan 2020 16:33
FOLHA: 3
OUTUBRO
2019

| CÓDIGO | FICHA | ESPECIFICAÇÃO DA RECEITA | ORÇADA | ARRECADADA | PARA MAIS | PARA MENOS |
|----------------|-------|--|----------------------|----------------------|-------------------|---------------------|
| 1.44.00 | | Transf. Recursos FNDE Referentes ao PNAE | 1.000.00 | 247.99 | | 752.01 |
| 1.45.00 | | Transf.Recursos FNDE Referentes ao PNATE | 1.000.00 | 135.92 | | 864.08 |
| 1.46.00 | | Outras Transferências Recursos do FNDE | 500.00 | 5.189.68 | 4.689.68 | |
| 1.47.00 | | Transferência do Salário - Educação | 1.000.00 | 480.51 | | 519.49 |
| 1.48.00 | | Transf.Recursos do SUS p/ Atenção Básica | 30.000.00 | 2.129.56 | | 27.870.44 |
| 1.49.00 | | Transf. Rec.SUS A. Méd. Alta C.Amb.Hosp. | 12.000.00 | 1.220.05 | | 10.779.95 |
| 1.50.00 | | Transf. Recursos SUS p/ Vigilância Saúde | 5.000.00 | 225.44 | | 4.774.56 |
| 1.51.00 | | Transf. Rec.SUS p/ Assist. Farmacêutica | 2.000.00 | 99.96 | | 1.900.04 |
| 1.53.00 | | Transf. Rec. SUS Invest. Rede Serv.Saúde | 30.000.00 | 4.123.51 | | 25.876.49 |
| 1.55.00 | | Transf. Recursos Fundo Estadual de Saúde | 3.000.00 | 223.54 | | 2.776.46 |
| 1.56.00 | | Transf. Rec.Fundo Estadual A.Social-FEAS | 500.00 | 143.53 | | 356.47 |
| 1.7.0.0.00.0.0 | | Transferências Correntes | 36.034.900.00 | 29.714.419.45 | 617.841.72 | 6.938.322.27 |
| 1.7.1.0.00.0.0 | | Transf. da União e de suas Entidades | 20.958.900.00 | 17.777.194.78 | 605.976.02 | 3.787.681.24 |
| 1.7.1.8.00.0.0 | | Transf. da União - Específica E/M | 20.958.900.00 | 17.777.194.78 | 605.976.02 | 3.787.681.24 |
| 1.7.1.8.01.0.0 | | Participação na Receita da União | 15.453.400.00 | 12.678.289.65 | 124.842.55 | 2.899.952.90 |
| 1.7.1.8.01.2.0 | | Cota Parte F.Participação M. Cota Mensal | 14.172.100.00 | 11.916.842.47 | | 2.255.257.53 |
| 1.7.1.8.01.2.1 | | 27 Cota Parte F.P.M. Cota Mensal-Principal | 14.172.100.00 | 11.916.842.47 | | 2.255.257.53 |
| 1.00.00 | | Recursos Ordinários | 6.980.360.00 | 5.869.550.38 | | 1.110.809.62 |
| 1.01.00 | | Recursos Próprios - Educação mínimo 25% | 4.450.000.00 | 3.741.855.24 | | 708.144.76 |
| 1.02.00 | | Recursos Próprios - Saúde mínimo 15% | 2.741.740.00 | 2.305.436.85 | | 436.303.15 |
| 1.7.1.8.01.3.0 | | Cota Parte F.P.M. Cota 1% mês dezembro | 650.000.00 | 625.304.63 | | 24.695.37 |
| 1.7.1.8.01.3.1 | | 28 Cota Parte F.P.M. Cota 1% mês dez.Princ. | 650.000.00 | 625.304.63 | | 24.695.37 |
| 1.00.00 | | Recursos Ordinários | 450.000.00 | 432.903.21 | | 17.096.79 |
| 1.01.00 | | Recursos Próprios - Educação mínimo 25% | 200.000.00 | 192.401.42 | | 7.598.58 |
| 1.7.1.8.01.4.0 | | Cota Parte F.P.M. Cota 1% mês julho | 620.000.00 | 0.00 | | 620.000.00 |
| 1.7.1.8.01.4.1 | | 29 Cota Parte F.P.M. Cota 1% mês jul.Princ. | 620.000.00 | 0.00 | | 620.000.00 |
| 1.00.00 | | Recursos Ordinários | 450.000.00 | 0.00 | | 450.000.00 |
| 1.01.00 | | Recursos Próprios - Educação mínimo 25% | 170.000.00 | 0.00 | | 170.000.00 |
| 1.7.1.8.01.5.0 | | Cota-Parte ITR | 11.300.00 | 136.142.55 | 124.842.55 | |
| 1.7.1.8.01.5.1 | | 30 Cota-Parte ITR - Principal | 11.300.00 | 136.142.55 | 124.842.55 | |
| 1.00.00 | | Recursos Ordinários | 6.960.00 | 83.960.30 | 77.000.30 | |
| 1.01.00 | | Recursos Próprios - Educação mínimo 25% | 2.420.00 | 29.097.03 | 26.677.03 | |
| 1.02.00 | | Recursos Próprios - Saúde mínimo 15% | 1.920.00 | 23.085.22 | 21.165.22 | |
| 1.7.1.8.02.0.0 | | Transf.Comp.Fin.Expl.Recursos Naturais | 900.000.00 | 1.066.359.94 | 168.638.51 | 2.278.57 |
| 1.7.1.8.02.1.0 | | Cota-parte Comp.Financ.Recursos Hídricos | 750.000.00 | 871.928.03 | 121.928.03 | |
| 1.7.1.8.02.1.1 | | 31 Cota-parte Comp.Financ.R.Hídricos Princ. | 750.000.00 | 871.928.03 | 121.928.03 | |
| 1.00.00 | | Recursos Ordinários | 750.000.00 | 871.928.03 | 121.928.03 | |
| 1.7.1.8.02.2.0 | | CFEM-Cota- parte Comp. Fin. Rec.Minerais | 10.000.00 | 7.721.43 | | 2.278.57 |
| 1.7.1.8.02.2.1 | | 32 CFEM -Cota parte Comp. Fin.Rec.M. Princ. | 10.000.00 | 7.721.43 | | 2.278.57 |
| 1.00.00 | | Recursos Ordinários | 10.000.00 | 7.721.43 | | 2.278.57 |
| 1.7.1.8.02.6.0 | | FEP -Cota- parte F. Especial do Petróleo | 140.000.00 | 186.710.48 | 46.710.48 | |
| 1.7.1.8.02.6.1 | | 33 FEP - Cota-parte F. Especial Pet. Princ. | 140.000.00 | 186.710.48 | 46.710.48 | |
| 1.00.00 | | Recursos Ordinários | 140.000.00 | 186.710.48 | 46.710.48 | |
| 1.7.1.8.03.0.0 | | Transf.Rec.SUS Repasses Fundo a Fundo | 3.006.500.00 | 2.855.928.70 | 60.077.00 | 210.648.30 |
| 1.7.1.8.03.1.0 | | Transf.Rec.SUS - Atenção Básica | 2.220.000.00 | 2.274.529.92 | 54.529.92 | |
| 1.7.1.8.03.1.1 | | 34 Transf.Rec.SUS - A. Básica - Principal | 2.220.000.00 | 2.274.529.92 | 54.529.92 | |
| 1.48.00 | | Transf.Recursos do SUS p/ Atenção Básica | 2.220.000.00 | 2.274.529.92 | 54.529.92 | |
| 1.7.1.8.03.2.0 | | Transf. Rec SUS - Atenção MAC Amb.Hosp | 475.000.00 | 283.274.00 | | 191.726.00 |
| 1.7.1.8.03.2.1 | | 79 Transf. Rec SUS A MAC Amb.Hosp - Princ | 475.000.00 | 283.274.00 | | 191.726.00 |
| 1.49.00 | | Transf. Rec.SUS A. Méd. Alta C.Amb.Hosp. | 475.000.00 | 283.274.00 | | 191.726.00 |
| 1.7.1.8.03.3.0 | | Transf. Rec SUS - Vigilância em Saúde | 186.000.00 | 191.547.08 | 5.547.08 | |



UF: MINAS GERAIS
MUNICÍPIO: FELIXLÂNDIA
ENTIDADE: PREFEITURA MUNICIPAL

COMPARATIVO DA RECEITA ORÇADA
COM A ARRECADADA
Anexo 10, Lei 4.320/64

28 jan 2020 16:33

FOLHA: 4

**OUTUBRO
2019**

| CÓDIGO | FICHA ESPECIFICAÇÃO DA RECEITA | ORÇADA | ARRECADADA | PARA MAIS | PARA MENOS |
|----------------|--|--------------|--------------|------------|--------------|
| 1.7.1.8.03.3.1 | 80 Transf. Rec SUS Vig. em Saúde - Princ | 186.000.00 | 191.547.08 | 5.547.08 | |
| | 1.50.00 Transf. Recursos SUS p/ Vigilância Saúde | 186.000.00 | 191.547.08 | 5.547.08 | |
| 1.7.1.8.03.4.0 | Transf. Rec SUS - Assist Farmacêutica | 125.500.00 | 106.577.70 | | 18.922.30 |
| 1.7.1.8.03.4.1 | 81 Transf. Rec SUS - Assist Farm - Princ | 125.500.00 | 106.577.70 | | 18.922.30 |
| | 1.51.00 Transf. Rec.SUS p/ Assist. Farmacêutica | 125.500.00 | 106.577.70 | | 18.922.30 |
| 1.7.1.8.05.0.0 | Transferências de Recursos do FNDE | 716.000.00 | 903.974.84 | 252.417.96 | 64.443.12 |
| 1.7.1.8.05.1.0 | Transferências do Salário-Educação | 431.000.00 | 426.380.20 | | 4.619.80 |
| 1.7.1.8.05.1.1 | 35 Transf. do Salário-Educação - Princ. | 431.000.00 | 426.380.20 | | 4.619.80 |
| | 1.47.00 Transferência do Salário - Educação | 431.000.00 | 426.380.20 | | 4.619.80 |
| 1.7.1.8.05.2.0 | Transf. Prog. Dinheiro D. na Escola-PDDE | 9.500.00 | 3.060.00 | | 6.440.00 |
| 1.7.1.8.05.2.1 | 36 Transf. Prog.Dinh. D. Escola-PDDE Princ. | 9.500.00 | 3.060.00 | | 6.440.00 |
| | 1.43.00 Transf. Recursos FNDE Referentes ao PDDE | 9.500.00 | 3.060.00 | | 6.440.00 |
| 1.7.1.8.05.3.0 | Transf. Prog. Nac. Aliment. Escolar-PNAE | 157.000.00 | 130.199.40 | | 26.800.60 |
| 1.7.1.8.05.3.1 | 37 Transf. Prog.Nac. Al.Escolar-PNAE Princ. | 157.000.00 | 130.199.40 | | 26.800.60 |
| | 1.44.00 Transf. Recursos FNDE Referentes ao PNAE | 157.000.00 | 130.199.40 | | 26.800.60 |
| 1.7.1.8.05.4.0 | Transf. Programa Transp. Escolar -PNATE | 89.000.00 | 62.417.28 | | 26.582.72 |
| 1.7.1.8.05.4.1 | 38 Transf.Prog.Transp.Escolar -PNATE Princ. | 89.000.00 | 62.417.28 | | 26.582.72 |
| | 1.45.00 Transf.Recursos FNDE Referentes ao PNATE | 89.000.00 | 62.417.28 | | 26.582.72 |
| 1.7.1.8.05.9.0 | Outras Transferências Diretas do FNDE | 29.500.00 | 281.917.96 | 252.417.96 | |
| 1.7.1.8.05.9.1 | 39 Outras Transf. Diretas do FNDE Principal | 29.500.00 | 281.917.96 | 252.417.96 | |
| | 1.46.00 Outras Transferências Recursos do FNDE | 29.500.00 | 281.917.96 | 252.417.96 | |
| 1.7.1.8.06.0.0 | ICMS - Desoneração - L.C. Nº 87/96 | 32.000.00 | 0.00 | | 32.000.00 |
| 1.7.1.8.06.1.0 | ICMS - Desoneração - L.C. Nº 87/96 | 32.000.00 | 0.00 | | 32.000.00 |
| 1.7.1.8.06.1.1 | 40 ICMS -Desoneração L.C.Nº 87/96 Principal | 32.000.00 | 0.00 | | 32.000.00 |
| | 1.00.00 Recursos Ordinários | 18.400.00 | 0.00 | | 18.400.00 |
| | 1.01.00 Recursos Próprios - Educação mínimo 25% | 8.400.00 | 0.00 | | 8.400.00 |
| | 1.02.00 Recursos Próprios - Saúde mínimo 15% | 5.200.00 | 0.00 | | 5.200.00 |
| 1.7.1.8.10.0.0 | Transf. Conv. União e de Suas Entidades | 250.000.00 | 0.00 | | 250.000.00 |
| 1.7.1.8.10.2.0 | Transf. Conv. União Dest. Prog. Educação | 150.000.00 | 0.00 | | 150.000.00 |
| 1.7.1.8.10.2.1 | 41 Transf. Conv.União D.P. Educação Princ. | 150.000.00 | 0.00 | | 150.000.00 |
| | 1.22.00 Transf. Convênios Vinculados à Educação | 150.000.00 | 0.00 | | 150.000.00 |
| 1.7.1.8.10.3.0 | Transf. Conv. União dest.P.Assist.Social | 100.000.00 | 0.00 | | 100.000.00 |
| 1.7.1.8.10.3.1 | 42 Transf.Conv.União dest.P.Assist.S.Princ. | 100.000.00 | 0.00 | | 100.000.00 |
| | 1.42.00 Transf. Conv. Vinc. à Assistência Social | 100.000.00 | 0.00 | | 100.000.00 |
| 1.7.1.8.12.0.0 | Transf. Rec do FNAS | 571.000.00 | 272.641.65 | | 298.358.35 |
| 1.7.1.8.12.1.0 | Transf. Rec do FNAS | 571.000.00 | 272.641.65 | | 298.358.35 |
| 1.7.1.8.12.1.1 | 43 Transf. Rec do FNAS - Princ | 571.000.00 | 272.641.65 | | 298.358.35 |
| | 1.29.00 Transf. Rec.Fund.Nacional A.Social -FNAS | 571.000.00 | 272.641.65 | | 298.358.35 |
| 1.7.1.8.99.0.0 | Outras Transferências da União | 30.000.00 | 0.00 | | 30.000.00 |
| 1.7.1.8.99.1.0 | Outras Transferências da União | 30.000.00 | 0.00 | | 30.000.00 |
| 1.7.1.8.99.1.1 | 44 Outras Transf. da União - Princ. | 30.000.00 | 0.00 | | 30.000.00 |
| | 1.00.00 Recursos Ordinários | 30.000.00 | 0.00 | | 30.000.00 |
| 1.7.2.0.00.0.0 | Transf. Estados e DF e de suas Entidades | 8.128.000.00 | 6.841.790.21 | 11.865.70 | 1.298.075.49 |
| 1.7.2.8.00.0.0 | Transf. dos Estados - Específica E/M | 8.128.000.00 | 6.841.790.21 | 11.865.70 | 1.298.075.49 |
| 1.7.2.8.01.0.0 | Participação na Receita dos Estados | 7.707.500.00 | 6.516.516.59 | | 1.190.983.41 |
| 1.7.2.8.01.1.0 | Cota-Parte do ICMS | 6.505.000.00 | 5.548.000.84 | | 956.999.16 |
| 1.7.2.8.01.1.1 | 45 Cota-Parte do ICMS - Principal | 6.505.000.00 | 5.548.000.84 | | 956.999.16 |
| | 1.00.00 Recursos Ordinários | 3.750.000.00 | 3.213.677.55 | | 536.322.45 |
| | 1.01.00 Recursos Próprios - Educação mínimo 25% | 1.780.000.00 | 1.508.201.68 | | 271.798.32 |
| | 1.02.00 Recursos Próprios - Saúde mínimo 15% | 975.000.00 | 826.121.61 | | 148.878.39 |
| 1.7.2.8.01.2.0 | Cota-Parte do IPVA | 1.020.000.00 | 890.335.24 | | 129.664.76 |



UF: MINAS GERAIS
MUNICÍPIO: FELIXLÂNDIA
ENTIDADE: PREFEITURA MUNICIPAL

COMPARATIVO DA RECEITA ORÇADA
COM A ARRECADADA
Anexo 10, Lei 4.320/64

28 jan 2020 16:33

FOLHA: 5

OUTUBRO
2019

| CÓDIGO | FICHA ESPECIFICAÇÃO DA RECEITA | ORÇADA | ARRECADADA | PARA MAIS | PARA MENOS |
|----------------|--|--------------|--------------|------------|--------------|
| 1.7.2.8.01.2.1 | 46 Cota-Parte do IPVA - Principal | 1.020.000.00 | 890.335.24 | | 129.664.76 |
| | 1.00.00 Recursos Ordinários | 523.000.00 | 422.753.54 | | 100.246.46 |
| | 1.01.00 Recursos Próprios - Educação mínimo 25% | 325.000.00 | 317.815.28 | | 7.184.72 |
| | 1.02.00 Recursos Próprios - Saúde mínimo 15% | 172.000.00 | 149.766.42 | | 22.233.58 |
| 1.7.2.8.01.3.0 | Cota-Parte do IPI - Municípios | 108.000.00 | 58.611.10 | | 49.388.90 |
| 1.7.2.8.01.3.1 | 47 Cota-Parte do IPI - Mun. - Princ. | 108.000.00 | 58.611.10 | | 49.388.90 |
| | 1.00.00 Recursos Ordinários | 62.640.00 | 33.994.68 | | 28.645.32 |
| | 1.01.00 Recursos Próprios - Educação mínimo 25% | 28.080.00 | 15.238.77 | | 12.841.23 |
| | 1.02.00 Recursos Próprios - Saúde mínimo 15% | 17.280.00 | 9.377.65 | | 7.902.35 |
| 1.7.2.8.01.4.0 | Cota-Parte Contrib. Interv.Dom.Econômico | 74.500.00 | 19.569.41 | | 54.930.59 |
| 1.7.2.8.01.4.1 | 48 Cota-Parte Contrib. Interv.Dom.Ec.Princ. | 74.500.00 | 19.569.41 | | 54.930.59 |
| | 1.16.00 Cont. Interv. Domínio Econômico - CIDE | 74.500.00 | 19.569.41 | | 54.930.59 |
| 1.7.2.8.03.0.0 | Transf. R. Estado Prog.Saúde R.F.a Fundo | 185.000.00 | 125.873.72 | | 59.126.28 |
| 1.7.2.8.03.1.0 | Transf. R. Estado Prog.Saúde R.F.a Fundo | 185.000.00 | 125.873.72 | | 59.126.28 |
| 1.7.2.8.03.1.1 | 49 Transf. R. E.Prog.Saúde R.F.Fundo Princ. | 185.000.00 | 125.873.72 | | 59.126.28 |
| | 1.55.00 Transf. Recursos Fundo Estadual de Saúde | 185.000.00 | 125.873.72 | | 59.126.28 |
| 1.7.2.8.10.0.0 | Outras Transferências do Estado | 195.000.00 | 182.865.70 | 11.865.70 | 24.000.00 |
| 1.7.2.8.10.1.0 | Transf. Convênios dos Estados para o SUS | 24.000.00 | 0.00 | | 24.000.00 |
| 1.7.2.8.10.1.1 | 50 Transf. Convênios dos Estados SUS Princ. | 24.000.00 | 0.00 | | 24.000.00 |
| | 1.23.00 Transf. Convênios Vinculados à Saúde | 24.000.00 | 0.00 | | 24.000.00 |
| 1.7.2.8.10.2.0 | Transf. Convênios dos Estados - Educação | 171.000.00 | 182.865.70 | 11.865.70 | |
| 1.7.2.8.10.2.1 | 51 Transf. Conv. Estados - Educação Princ. | 171.000.00 | 182.865.70 | 11.865.70 | |
| | 1.22.00 Transf. Convênios Vinculados à Educação | 171.000.00 | 182.865.70 | 11.865.70 | |
| 1.7.2.8.99.0.0 | Outras Transferências dos Estados | 40.500.00 | 16.534.20 | | 23.965.80 |
| 1.7.2.8.99.1.0 | Outras Transferências dos Estados | 40.500.00 | 16.534.20 | | 23.965.80 |
| 1.7.2.8.99.1.1 | 52 Outras Transf. dos Estados - Princ. | 40.500.00 | 16.534.20 | | 23.965.80 |
| | 1.56.00 Transf. Rec.Fundo Estadual A.Social-FEAS | 40.500.00 | 16.534.20 | | 23.965.80 |
| 1.7.5.0.00.0.0 | Transf. de Outras Instituições Públicas | 6.948.000.00 | 5.095.434.46 | | 1.852.565.54 |
| 1.7.5.8.00.0.0 | Transf. Outras Inst. Públicas -Esp. E/M | 6.948.000.00 | 5.095.434.46 | | 1.852.565.54 |
| 1.7.5.8.01.0.0 | Transferências de Recursos do FUNDEB | 6.948.000.00 | 5.095.434.46 | | 1.852.565.54 |
| 1.7.5.8.01.1.0 | Transferências de Recursos do FUNDEB | 6.948.000.00 | 5.095.434.46 | | 1.852.565.54 |
| 1.7.5.8.01.1.1 | 53 Transferências de Recursos FUNDEB Princ. | 6.948.000.00 | 5.095.434.46 | | 1.852.565.54 |
| | 1.18.00 Transf. FUNDEB Aplicação Remuneração 60% | 6.215.000.00 | 4.557.877.74 | | 1.657.122.26 |
| | 1.19.00 Transf. FUNDEB Aplicação Outras Desp.40% | 733.000.00 | 537.556.72 | | 195.443.28 |
| 1.9.0.0.00.0.0 | Outras Receitas Correntes | 9.500.00 | 12.525.10 | 11.525.10 | 8.500.00 |
| 1.9.1.0.00.0.0 | Multas Admin. Contratuais e Judiciais | 8.500.00 | 0.00 | | 8.500.00 |
| 1.9.1.0.01.0.0 | Multas Previstas Legislação Específica | 8.500.00 | 0.00 | | 8.500.00 |
| 1.9.1.0.01.1.0 | Multas Previstas Legislação Específica | 8.500.00 | 0.00 | | 8.500.00 |
| 1.9.1.0.01.1.1 | 54 Multas Prev. Legislação Espec. Princ. | 8.500.00 | 0.00 | | 8.500.00 |
| | 1.57.00 Multas de Trânsito | 8.500.00 | 0.00 | | 8.500.00 |
| 1.9.2.0.00.0.0 | Indenizações, Restit. e Ressarcimentos | 1.000.00 | 12.525.10 | 11.525.10 | |
| 1.9.2.2.00.0.0 | Restituições | 1.000.00 | 12.525.10 | 11.525.10 | |
| 1.9.2.2.99.0.0 | Outras Restituições | 1.000.00 | 12.525.10 | 11.525.10 | |
| 1.9.2.2.99.1.0 | Outras Restituições | 1.000.00 | 12.525.10 | 11.525.10 | |
| 1.9.2.2.99.1.1 | 55 Outras Restituições - Principal | 1.000.00 | 12.525.10 | 11.525.10 | |
| | 1.00.00 Recursos Ordinários | 1.000.00 | 12.525.10 | 11.525.10 | |
| 2.0.0.0.00.0.0 | Receitas de Capital | 6.783.000.00 | 474.865.00 | 182.490.00 | 6.490.625.00 |
| 2.2.0.0.00.0.0 | Alienação de Bens | 20.000.00 | 202.490.00 | 182.490.00 | |
| 2.2.1.0.00.0.0 | Alienação de Bens Móveis | 20.000.00 | 202.490.00 | 182.490.00 | |
| 2.2.1.3.00.0.0 | Alienação de Bens Móveis e Semoventes | 20.000.00 | 202.490.00 | 182.490.00 | |



UF: MINAS GERAIS
MUNICÍPIO: FELIXLANDIA
ENTIDADE: PREFEITURA MUNICIPAL

COMPARATIVO DA RECEITA ORÇADA
COM A ARRECADADA
Anexo 10, Lei 4.320/64

28 jan 2020 16:33

FOLHA: 6

**OUTUBRO
2019**

| CÓDIGO | FICHA ESPECIFICAÇÃO DA RECEITA | ORÇADA | ARRECADADA | PARA MAIS | PARA MENOS |
|-------------------|--|---------------|---------------|------------|--------------|
| 2.2.1.3.00.1.0 | Alienação de Bens Móveis e Semoventes | 20.000.00 | 202.490.00 | 182.490.00 | |
| 2.2.1.3.00.1.1 | 59 Alienação de Bens Móveis e Semoventes - | 20.000.00 | 202.490.00 | 182.490.00 | |
| | 1.92.00 Alienação de Bens | 20.000.00 | 202.490.00 | 182.490.00 | |
| 2.4.0.0.00.0.0 | Transferências de Capital | 6.763.000.00 | 272.375.00 | | 6.490.625.00 |
| 2.4.1.0.00.0.0 | Transf. da União e de suas Entidades | 6.108.000.00 | 272.375.00 | | 5.835.625.00 |
| 2.4.1.8.00.0.0 | Transferências da União | 6.108.000.00 | 272.375.00 | | 5.835.625.00 |
| 2.4.1.8.04.0.0 | Transf. Rec SUS-BI Inv Rede ServPúbSaúde | 200.000.00 | 100.000.00 | | 100.000.00 |
| 2.4.1.8.04.1.0 | Transf. Rec SUS A. Básica | 200.000.00 | 100.000.00 | | 100.000.00 |
| 2.4.1.8.04.1.1 | 60 Transf. Rec SUS A. Básica | 200.000.00 | 100.000.00 | | 100.000.00 |
| | 1.53.00 Transf. Rec. SUS Invest. Rede Serv.Saúde | 200.000.00 | 100.000.00 | | 100.000.00 |
| 2.4.1.8.10.0.0 | Transf. Conv. União e de suas Entidades | 5.908.000.00 | 172.375.00 | | 5.735.625.00 |
| 2.4.1.8.10.1.0 | Transf. Conv. União Sist.Único Saúde SUS | 377.000.00 | 0.00 | | 377.000.00 |
| 2.4.1.8.10.1.1 | 61 Transf. Convênios União p/ o SUS Princ. | 377.000.00 | 0.00 | | 377.000.00 |
| | 1.23.00 Transf. Convênios Vinculados à Saúde | 377.000.00 | 0.00 | | 377.000.00 |
| 2.4.1.8.10.2.0 | Transf. Conv. União dest. Prog. Educação | 100.000.00 | 0.00 | | 100.000.00 |
| 2.4.1.8.10.2.1 | 62 Transf. Conv. União d.P. Educação Princ. | 100.000.00 | 0.00 | | 100.000.00 |
| | 1.22.00 Transf. Convênios Vinculados à Educação | 100.000.00 | 0.00 | | 100.000.00 |
| 2.4.1.8.10.5.0 | Transf. Conv.União dest.Prog. Saneamento | 3.630.000.00 | 0.00 | | 3.630.000.00 |
| 2.4.1.8.10.5.1 | 63 Transf. Conv.União dest.Prog. San.Princ. | 3.630.000.00 | 0.00 | | 3.630.000.00 |
| | 1.24.00 Transf. Conv.Não Rel.Educ.Saúde A.Social | 3.630.000.00 | 0.00 | | 3.630.000.00 |
| 2.4.1.8.10.7.0 | Transf. Conv. União Prog. I. Est.Transp. | 1.041.000.00 | 172.375.00 | | 868.625.00 |
| 2.4.1.8.10.7.1 | 64 Transf. Conv.União Prog. I.Est.T. Princ. | 1.041.000.00 | 172.375.00 | | 868.625.00 |
| | 1.24.00 Transf. Conv.Não Rel.Educ.Saúde A.Social | 1.041.000.00 | 172.375.00 | | 868.625.00 |
| 2.4.1.8.10.9.0 | Outras Transf. de Conv. da União | 760.000.00 | 0.00 | | 760.000.00 |
| 2.4.1.8.10.9.1 | 65 Outras Transf. Conv. da União - Princ. | 760.000.00 | 0.00 | | 760.000.00 |
| | 1.24.00 Transf. Conv.Não Rel.Educ.Saúde A.Social | 760.000.00 | 0.00 | | 760.000.00 |
| 2.4.2.0.00.0.0 | Transf. Estados DF e de suas Entidades | 655.000.00 | 0.00 | | 655.000.00 |
| 2.4.2.8.00.0.0 | Transf. dos Estados, DF suas Entidades | 655.000.00 | 0.00 | | 655.000.00 |
| 2.4.2.8.10.0.0 | Transf. Conv. Estados DF Entidades | 655.000.00 | 0.00 | | 655.000.00 |
| 2.4.2.8.10.1.0 | Transferências Convênios Estados p/ SUS | 145.000.00 | 0.00 | | 145.000.00 |
| 2.4.2.8.10.1.1 | 66 Transferências Convênios E. p/SUS Princ. | 145.000.00 | 0.00 | | 145.000.00 |
| | 1.23.00 Transf. Convênios Vinculados à Saúde | 145.000.00 | 0.00 | | 145.000.00 |
| 2.4.2.8.10.2.0 | Transf. Conv. Estados dest.Prog.Educação | 100.000.00 | 0.00 | | 100.000.00 |
| 2.4.2.8.10.2.1 | 67 Transf.Convênios Estados p/ Educ. Princ. | 100.000.00 | 0.00 | | 100.000.00 |
| | 1.22.00 Transf. Convênios Vinculados à Educação | 100.000.00 | 0.00 | | 100.000.00 |
| 2.4.2.8.10.7.0 | Transf. Convênios Estados p/ I.E.Transp. | 200.000.00 | 0.00 | | 200.000.00 |
| 2.4.2.8.10.7.1 | 68 Transf. Conv. Est. p/ I.E.Transp. Princ. | 200.000.00 | 0.00 | | 200.000.00 |
| | 1.24.00 Transf. Conv.Não Rel.Educ.Saúde A.Social | 200.000.00 | 0.00 | | 200.000.00 |
| 2.4.2.8.10.9.0 | Outras Transf. de Conv. dos Estados | 210.000.00 | 0.00 | | 210.000.00 |
| 2.4.2.8.10.9.1 | 69 Outras Transf. Conv. dos Estados -Princ. | 210.000.00 | 0.00 | | 210.000.00 |
| | 1.24.00 Transf. Conv.Não Rel.Educ.Saúde A.Social | 210.000.00 | 0.00 | | 210.000.00 |
| 95.0.0.0.00.0.0 | FUNDEB | -3.888.560.00 | -3.557.270.61 | 386.103.77 | 54.814.38 |
| 95.1.0.0.00.0.0 | Dedução Receitas Correntes | -3.888.560.00 | -3.557.270.61 | 386.103.77 | 54.814.38 |
| 95.1.7.0.00.0.0 | Dedução Transferências Correntes | -3.888.560.00 | -3.557.270.61 | 386.103.77 | 54.814.38 |
| 95.1.7.1.0.00.0.0 | Dedu. Transf. União e de suas Entidades | -2.708.880.00 | -2.410.596.65 | 323.111.74 | 24.828.39 |
| 95.1.7.1.8.00.0.0 | Dedu. Transf. da União - Específica E/M | -2.708.880.00 | -2.410.596.65 | 323.111.74 | 24.828.39 |
| 95.1.7.1.8.01.0.0 | Dedu. Participação na Receita da União | -2.702.400.00 | -2.410.596.65 | 316.631.74 | 24.828.39 |
| 95.1.7.1.8.01.2.0 | Dedu. Cota-Parte do F.P.M. - Cota Mensal | -2.700.000.00 | -2.383.368.26 | 316.631.74 | |
| 95.1.7.1.8.01.2.1 | 72 Dedu. Cota-Parte do F.P.M. Mensal Princ. | -2.700.000.00 | -2.383.368.26 | 316.631.74 | |
| | 1.01.00 Recursos Próprios - Educação mínimo 25% | -2.700.000.00 | -2.383.368.26 | 316.631.74 | |



UF: MINAS GERAIS
MUNICÍPIO: FELIXLANDIA
ENTIDADE: PREFEITURA MUNICIPAL

COMPARATIVO DA RECEITA ORÇADA
COM A ARRECADADA
Anexo 10, Lei 4.320/64

28 jan 2020 16:33
FOLHA: 7
OUTUBRO
2019

| CÓDIGO | FICHA ESPECIFICAÇÃO DA RECEITA | ORÇADA | ARRECADADA | PARA MAIS | PARA MENOS |
|-------------------------|---|---------------|---------------|--------------|---------------|
| 95.1.7.1.8.01.5.0 | Dedu. Cota-Parte Imp. S/ P. Territ.Rural | -2.400.00 | -27.228.39 | | 24.828.39 |
| 95.1.7.1.8.01.5.1 | 73 Dedu. Cota-Parte do I.P.T. Rural -Princ. | -2.400.00 | -27.228.39 | | 24.828.39 |
| 1.01.00 | Recursos Próprios - Educação mínimo 25% | -2.400.00 | -27.228.39 | | 24.828.39 |
| 95.1.7.1.8.06.0.0 | Dedu. Transf. F. ICMS Des. L.C. Nº 87/96 | -6.480.00 | 0.00 | 6.480.00 | |
| 95.1.7.1.8.06.1.0 | Dedu. Transf. F. ICMS Des. L.C. Nº 87/96 | -6.480.00 | 0.00 | 6.480.00 | |
| 95.1.7.1.8.06.1.1 | 74 Dedu. T.F. ICMS Des. L.C.Nº 87/96 Princ. | -6.480.00 | 0.00 | 6.480.00 | |
| 1.01.00 | Recursos Próprios - Educação mínimo 25% | -6.480.00 | 0.00 | 6.480.00 | |
| 95.1.7.2.0.00.0.0 | Dedu. Transf. Estados e DF e Entidades | -1.179.680.00 | -1.146.673.96 | 62.992.03 | 29.985.99 |
| 95.1.7.2.8.00.0.0 | Dedu. Transf. Estados - Especifica E/M | -1.179.680.00 | -1.146.673.96 | 62.992.03 | 29.985.99 |
| 95.1.7.2.8.01.0.0 | Dedu. Participação Receita dos Estados | -1.179.680.00 | -1.146.673.96 | 62.992.03 | 29.985.99 |
| 95.1.7.2.8.01.1.0 | Dedução Cota-Parte do ICMS | -1.010.000.00 | -956.885.73 | 53.114.27 | |
| 95.1.7.2.8.01.1.1 | 75 Dedução Cota-Parte do ICMS - Principal | -1.010.000.00 | -956.885.73 | 53.114.27 | |
| 1.01.00 | Recursos Próprios - Educação mínimo 25% | -1.010.000.00 | -956.885.73 | 53.114.27 | |
| 95.1.7.2.8.01.2.0 | Dedução Cota-Parte do IPVA | -148.080.00 | -178.065.99 | | 29.985.99 |
| 95.1.7.2.8.01.2.1 | 76 Dedução Cota-Parte do IPVA - Principal | -148.080.00 | -178.065.99 | | 29.985.99 |
| 1.01.00 | Recursos Próprios - Educação mínimo 25% | -148.080.00 | -178.065.99 | | 29.985.99 |
| 95.1.7.2.8.01.3.0 | Dedução Cota-Parte do IPI - Municípios | -21.600.00 | -11.722.24 | 9.877.76 | |
| 95.1.7.2.8.01.3.1 | 77 Dedu. Cota-Parte do IPI - Mun. - Princ. | -21.600.00 | -11.722.24 | 9.877.76 | |
| 1.01.00 | Recursos Próprios - Educação mínimo 25% | -21.600.00 | -11.722.24 | 9.877.76 | |
| TOTAL GERAL DA RECEITA: | | 43.938.305.00 | 32.336.712.52 | 2.598.708.25 | 14.200.300.73 |