



UF: MINAS GERAIS
MUNICÍPIO: FELIXLÂNDIA
ENTIDADE: PREFEITURA MUNICIPAL


COMPARATIVO DA RECEITA ORÇADA
COM A ARRECADADA
Anexo 10, Lei 4.320/64

25 set 2019 15:24

FOLHA: 1

JUNHO
2019

CÓDIGO	FICHA ESPECIFICAÇÃO DA RECEITA	ORÇADA	ARRECADADA	PARA MAIS	PARA MENOS
1.0.0.0.00.0.0	Receitas Correntes	41.043.865.00	21.528.838.26	293.936.56	19.808.963.30
1.1.0.0.00.0.0	Imp., Tax. e Contrib. de Melhoria	3.825.465.00	3.296.289.08	196.620.11	725.796.03
1.1.1.0.00.0.0	Impostos	3.611.465.00	2.915.087.09	28.418.12	724.796.03
1.1.1.3.00.0.0	Imp. s/ Renda e Prov. Qualquer Natureza	980.000.00	640.972.76		339.027.24
1.1.1.3.03.0.0	Imposto sobre a Renda - Retido na Fonte	980.000.00	640.972.76		339.027.24
1.1.1.3.03.1.0	Imp. s/ a Renda - Retido Fonte -Trabalho	900.000.00	625.826.31		274.173.69
1.1.1.3.03.1.1	1 IRRF - Trabalho - Principal	900.000.00	625.826.31		274.173.69
	1.00.00 Recursos Ordinários	472.000.00	328.214.98		143.785.02
	1.01.00 Recursos Próprios - Educação mínimo 25%	234.000.00	162.712.96		71.287.04
	1.02.00 Recursos Próprios - Saúde mínimo 15%	194.000.00	134.898.37		59.101.63
1.1.1.3.03.4.0	IRRF - Trabalho - Outros Rendimentos	80.000.00	15.146.45		64.853.55
1.1.1.3.03.4.1	2 IRRF - Trabalho - Outros Rend. Principal	80.000.00	15.146.45		64.853.55
	1.00.00 Recursos Ordinários	46.400.00	8.786.07		37.613.93
	1.01.00 Recursos Próprios - Educação mínimo 25%	20.800.00	3.937.57		16.862.43
	1.02.00 Recursos Próprios - Saúde mínimo 15%	12.800.00	2.422.81		10.377.19
1.1.1.8.00.0.0	Imp. Espec. de Estados/DF Mun.	2.631.465.00	2.274.114.33	28.418.12	385.768.79
1.1.1.8.01.0.0	Imp. s/ o Patrimônio p/ Estados/DF/Mun.	1.010.000.00	733.832.76	19.850.02	296.017.26
1.1.1.8.01.1.0	IPTU	830.000.00	563.982.74		266.017.26
1.1.1.8.01.1.1	3 IPTU - Principal	520.000.00	421.772.84		98.227.16
	1.00.00 Recursos Ordinários	250.000.00	202.777.88		47.222.12
	1.01.00 Recursos Próprios - Educação mínimo 25%	150.000.00	121.663.98		28.336.02
	1.02.00 Recursos Próprios - Saúde mínimo 15%	120.000.00	97.330.98		22.669.02
1.1.1.8.01.1.2	4 IPTU - Multas e Juros	30.000.00	29.930.03		69.97
	1.00.00 Recursos Ordinários	18.000.00	17.960.04		39.96
	1.01.00 Recursos Próprios - Educação mínimo 25%	7.500.00	7.481.58		18.42
	1.02.00 Recursos Próprios - Saúde mínimo 15%	4.500.00	4.488.41		11.59
1.1.1.8.01.1.3	5 IPTU - Dívida Ativa	220.000.00	59.225.65		160.774.35
	1.00.00 Recursos Ordinários	107.600.00	28.969.03		78.630.97
	1.01.00 Recursos Próprios - Educação mínimo 25%	57.200.00	15.397.46		41.802.54
	1.02.00 Recursos Próprios - Saúde mínimo 15%	55.200.00	14.859.16		40.340.84
1.1.1.8.01.1.4	6 IPTU - Dívida Ativa - Multas e Juros	60.000.00	53.054.22		6.945.78
	1.00.00 Recursos Ordinários	36.000.00	31.834.28		4.165.72
	1.01.00 Recursos Próprios - Educação mínimo 25%	15.000.00	13.262.76		1.737.24
	1.02.00 Recursos Próprios - Saúde mínimo 15%	9.000.00	7.957.18		1.042.82
1.1.1.8.01.4.0	ITBI	180.000.00	169.850.02	19.850.02	30.000.00
1.1.1.8.01.4.1	7 ITBI - Principal	150.000.00	169.850.02	19.850.02	
	1.00.00 Recursos Ordinários	77.000.00	87.189.90	10.189.90	
	1.01.00 Recursos Próprios - Educação mínimo 25%	39.000.00	44.160.94	5.160.94	
	1.02.00 Recursos Próprios - Saúde mínimo 15%	34.000.00	38.499.18	4.499.18	
1.1.1.8.01.4.2	8 ITBI - Multas e Juros	30.000.00	0.00		30.000.00
	1.00.00 Recursos Ordinários	19.000.00	0.00		19.000.00
	1.01.00 Recursos Próprios - Educação mínimo 25%	6.500.00	0.00		6.500.00
	1.02.00 Recursos Próprios - Saúde mínimo 15%	4.500.00	0.00		4.500.00
1.1.1.8.02.0.0	Imp. s/Prod. circulação Mercad. Serviços	1.621.465.00	1.540.281.57	8.568.10	89.751.53
1.1.1.8.02.3.0	ISS - Principal	1.621.465.00	1.540.281.57	8.568.10	89.751.53
1.1.1.8.02.3.1	9 ISS - Principal	1.521.000.00	1.522.846.85	1.846.85	
	1.00.00 Recursos Ordinários	776.780.00	777.723.57	943.57	
	1.01.00 Recursos Próprios - Educação mínimo 25%	391.660.00	392.141.89	481.89	
	1.02.00 Recursos Próprios - Saúde mínimo 15%	352.560.00	352.981.39	421.39	
1.1.1.8.02.3.2	10 ISS - Multas e Juros	10.465.00	17.186.25	6.721.25	
	1.00.00 Recursos Ordinários	6.000.00	9.854.47	3.854.47	
	1.01.00 Recursos Próprios - Educação mínimo 25%	2.500.00	4.105.18	1.605.18	
	1.02.00 Recursos Próprios - Saúde mínimo 15%	1.965.00	3.226.60	1.261.60	
1.1.1.8.02.3.3	11 ISS - Dívida Ativa	30.000.00	128.03		29.871.97
	1.00.00 Recursos Ordinários	18.000.00	76.93		17.923.07
	1.01.00 Recursos Próprios - Educação mínimo 25%	7.500.00	31.95		7.468.05




UF: MINAS GERAIS
MUNICÍPIO: FELIXLANDIA
ENTIDADE: PREFEITURA MUNICIPAL

COMPARATIVO DA RECEITA ORÇADA
COM A ARRECADADA
Anexo 10, Lei 4.320/64

25 set 2019 15:24
FOLHA: 2
JUNHO
2019

CÓDIGO	FICHA ESPECIFICAÇÃO DA RECEITA	ORÇADA	ARRECADADA	PARA MAIS	PARA MENOS
	1.02.00 Recursos Próprios - Saúde mínimo 15%	4.500.00	19.15		4.480.85
1.1.1.8.02.3.4	12 ISS - Dívida Ativa - Multas e Juros	60.000.00	120.44		59.879.56
	1.00.00 Recursos Ordinários	36.000.00	72.37		35.927.63
	1.01.00 Recursos Próprios - Educação mínimo 25%	15.000.00	30.06		14.969.94
	1.02.00 Recursos Próprios - Saúde mínimo 15%	9.000.00	18.01		8.981.99
1.1.2.0.00.0.0	Taxas	213.000.00	381.201.99	168.201.99	
1.1.2.2.00.0.0	Taxas pela Prestação de Serviços	213.000.00	381.201.99	168.201.99	
1.1.2.2.01.0.0	Taxas pela Prestação de Serviços	213.000.00	381.201.99	168.201.99	
1.1.2.2.01.1.0	Taxas pela Prestação de Serviços	213.000.00	381.201.99	168.201.99	
1.1.2.2.01.1.1	13 Tax. pela Prestação de Serv. - Princ.	210.000.00	350.948.13	140.948.13	
	1.00.00 Recursos Ordinários	210.000.00	350.948.13	140.948.13	
1.1.2.2.01.1.2	14 Tax. pela Prestação de Serv. - M.Juros	1.000.00	15.882.73	14.882.73	
	1.00.00 Recursos Ordinários	1.000.00	15.882.73	14.882.73	
1.1.2.2.01.1.3	15 Tax. pela Prestação de Serv. Dív. Ativa	1.000.00	7.615.42	6.615.42	
	1.00.00 Recursos Ordinários	1.000.00	7.615.42	6.615.42	
1.1.2.2.01.1.4	16 Tax. pela Prestação de Serv. D. At. M.J.	1.000.00	6.755.71	5.755.71	
	1.00.00 Recursos Ordinários	1.000.00	6.755.71	5.755.71	
1.1.3.0.00.0.0	Contribuição de Melhoria	1.000.00	0.00		1.000.00
1.1.3.8.00.0.0	Contrib. de Melhoria - Específica E/M	1.000.00	0.00		1.000.00
1.1.3.8.04.0.0	Contrib. Melhoria Pav. e Obras Compl.	1.000.00	0.00		1.000.00
1.1.3.8.04.1.0	Contrib. Melhoria Pav. e Obras Compl.	1.000.00	0.00		1.000.00
1.1.3.8.04.1.1	17 Contrib. Melhoria Pav. e Obras C. Princ.	1.000.00	0.00		1.000.00
	1.00.00 Recursos Ordinários	1.000.00	0.00		1.000.00
1.2.0.0.00.0.0	Contribuições	749.000.00	493.175.05		255.824.95
1.2.4.0.00.0.0	Contrib. Custeio Serviço Ilum. Pública	749.000.00	493.175.05		255.824.95
1.2.4.0.00.1.0	Contrib. Custeio Serviço Ilum. Pública	749.000.00	493.175.05		255.824.95
1.2.4.0.00.1.1	23 Contrib. Custeio Serv. Ilum. Púb. Princ.	749.000.00	493.175.05		255.824.95
	1.17.00 Cont. Custeio Serv. Iluminação Púb.-COSIP	749.000.00	493.175.05		255.824.95
1.3.0.0.00.0.0	Receita Patrimonial	425.000.00	30.565.47	3.890.91	398.325.44
1.3.1.0.00.0.0	Exploração Patrimônio Imobiliário Estado	5.000.00	0.00		5.000.00
1.3.1.0.01.0.0	Aluguéis, Arrend.Foros, Laud.T. Ocupação	5.000.00	0.00		5.000.00
1.3.1.0.01.1.0	Aluguéis e Arrendamentos	5.000.00	0.00		5.000.00
1.3.1.0.01.1.1	24 Aluguéis e Arrendamentos - Principal	5.000.00	0.00		5.000.00
	1.00.00 Recursos Ordinários	5.000.00	0.00		5.000.00
1.3.2.0.00.0.0	Valores Mobiliários	420.000.00	30.565.47	3.890.91	393.325.44
1.3.2.1.00.0.0	Juros e Correções Monetárias	420.000.00	30.565.47	3.890.91	393.325.44
1.3.2.1.00.1.0	Remuneração de Depósitos Bancários	420.000.00	30.565.47	3.890.91	393.325.44
1.3.2.1.00.1.1	25 Remu. de Dep. Banc. - Princ.	420.000.00	30.565.47		389.434.53
	1.00.00 Recursos Ordinários	290.000.00	8.079.27		281.920.73
	1.16.00 Cont. Interv. Domínio Econômico - CIDE	500.00	55.35		444.65
	1.17.00 Cont. Custeio Serv. Iluminação Púb.-COSIP	1.000.00	0.00		1.000.00
	1.18.00 Transf. FUNDEB Aplicação Remuneração 60%	15.000.00	1.791.61		13.208.39
	1.22.00 Transf. Convênios Vinculados à Educação	9.000.00	6.041.43		2.958.57
	1.23.00 Transf. Convênios Vinculados à Saúde	1.000.00	1.690.62	690.62	
	1.24.00 Transf. Conv. Não Rel. Educ. Saúde A. Social	15.000.00	2.031.46		12.968.54
	1.29.00 Transf. Rec. Fund. Nacional A. Social -FNAS	2.000.00	2.585.95	585.95	
	1.43.00 Transf. Recursos FNDE Referentes ao PDDE	500.00	8.95		491.05
	1.44.00 Transf. Recursos FNDE Referentes ao PNAE	1.000.00	176.74		823.26
	1.45.00 Transf. Recursos FNDE Referentes ao PNATE	1.000.00	97.66		902.34
	1.46.00 Outras Transferências Recursos do FNDE	500.00	3.114.34	2.614.34	
	1.47.00 Transferência do Salário - Educação	1.000.00	352.02		647.98
	1.48.00 Transf. Recursos do SUS p/ Atenção Básica	30.000.00	688.67		29.311.33
	1.49.00 Transf. Rec. SUS A. Méd. Alta C. Amb. Hosp.	12.000.00	679.73		11.320.27
	1.50.00 Transf. Recursos SUS p/ Vigilância Saúde	5.000.00	121.09		4.878.91
	1.51.00 Transf. Rec. SUS p/ Assist. Farmacêutica	2.000.00	48.15		1.951.85
	1.52.00 Transf. Rec. SUS p/ Assist. Farmacêutica	2.000.00	48.15		1.951.85



UF: MINAS GERAIS
MUNICÍPIO: FELIXLÂNDIA
ENTIDADE: PREFEITURA MUNICIPAL


COMPARATIVO DA RECEITA ORÇADA
COM A ARRECADADA
Anexo 10, Lei 4.320/64

25 set 2019 15:24

FOLHA: 3

JUNHO
2019

CÓDIGO	FICHA ESPECIFICAÇÃO DA RECEITA	ORÇADA	ARRECADADA	PARA MAIS	PARA MENOS
1.55.00	Transf. Recursos Fundo Estadual de Saúde	3.000.00	95.36		2.904.64
1.56.00	Transf. Rec.Fundo Estadual A.Social-FEAS	500.00	87.87		412.13
1.7.0.0.00.0.0	Transferências Correntes	36.034.900.00	17.703.420.48	89.037.36	18.420.516.88
1.7.1.0.00.0.0	Transf. da União e de suas Entidades	20.958.900.00	10.084.778.21	77.171.66	10.951.293.45
1.7.1.8.00.0.0	Transf. da União - Específica E/M	20.958.900.00	10.084.778.21	77.171.66	10.951.293.45
1.7.1.8.01.0.0	Participação na Receita da União	15.453.400.00	7.880.462.87		7.572.937.13
1.7.1.8.01.2.0	Cota Parte F.Participação M. Cota Mensal	14.172.100.00	7.870.179.68		6.301.920.32
1.7.1.8.01.2.1	27 Cota Parte F.P.M. Cota Mensal-Principal	14.172.100.00	7.870.179.68		6.301.920.32
1.00.00	Recursos Ordinários	6.980.360.00	3.876.397.27		3.103.962.73
1.01.00	Recursos Próprios - Educação mínimo 25%	4.450.000.00	2.471.214.44		1.978.785.56
1.02.00	Recursos Próprios - Saúde mínimo 15%	2.741.740.00	1.522.567.97		1.219.172.03
1.7.1.8.01.3.0	Cota Parte F.P.M. Cota 1% mês dezembro	650.000.00	0.00		650.000.00
1.7.1.8.01.3.1	28 Cota Parte F.P.M. Cota 1% mês dez.Princ.	650.000.00	0.00		650.000.00
1.00.00	Recursos Ordinários	450.000.00	0.00		450.000.00
1.01.00	Recursos Próprios - Educação mínimo 25%	200.000.00	0.00		200.000.00
1.7.1.8.01.4.0	Cota Parte F.P.M. Cota 1% mês julho	620.000.00	0.00		620.000.00
1.7.1.8.01.4.1	29 Cota Parte F.P.M. Cota 1% mês jul.Princ.	620.000.00	0.00		620.000.00
1.00.00	Recursos Ordinários	450.000.00	0.00		450.000.00
1.01.00	Recursos Próprios - Educação mínimo 25%	170.000.00	0.00		170.000.00
1.7.1.8.01.5.0	Cota-Parte ITR	11.300.00	10.283.19		1.016.81
1.7.1.8.01.5.1	30 Cota-Parte ITR - Principal	11.300.00	10.283.19		1.016.81
1.00.00	Recursos Ordinários	6.960.00	6.439.71		520.29
1.01.00	Recursos Próprios - Educação mínimo 25%	2.420.00	2.143.15		276.85
1.02.00	Recursos Próprios - Saúde mínimo 15%	1.920.00	1.700.33		219.67
1.7.1.8.02.0.0	Transf.Comp.Fin.Expl.Recursos Naturais	900.000.00	440.958.82		459.041.18
1.7.1.8.02.1.0	Cota-parte Comp.Financ.Recursos Hídricos	750.000.00	327.045.98		422.954.02
1.7.1.8.02.1.1	31 Cota-parte Comp.Financ.R.Hídricos Princ.	750.000.00	327.045.98		422.954.02
1.00.00	Recursos Ordinários	750.000.00	327.045.98		422.954.02
1.7.1.8.02.2.0	CFEM-Cota- parte Comp. Fin. Rec.Minerais	10.000.00	5.354.50		4.645.50
1.7.1.8.02.2.1	32 CFEM -Cota parte Comp. Fin.Rec.M. Princ.	10.000.00	5.354.50		4.645.50
1.00.00	Recursos Ordinários	10.000.00	5.354.50		4.645.50
1.7.1.8.02.6.0	FEP -Cota- parte F. Especial do Petróleo	140.000.00	108.558.34		31.441.66
1.7.1.8.02.6.1	33 FEP - Cota-parte F. Especial Pet. Princ.	140.000.00	108.558.34		31.441.66
1.00.00	Recursos Ordinários	140.000.00	108.558.34		31.441.66
1.7.1.8.03.0.0	Transf.Rec.SUS Repasses Fundo a Fundo	3.006.500.00	1.142.503.54		1.863.996.46
1.7.1.8.03.1.0	Transf.Rec.SUS - Atenção Básica	2.220.000.00	777.579.92		1.442.420.08
1.7.1.8.03.1.1	34 Transf.Rec.SUS - A. Básica - Principal	2.220.000.00	777.579.92		1.442.420.08
1.48.00	Transf.Recursos do SUS p/ Atenção Básica	2.220.000.00	777.579.92		1.442.420.08
1.7.1.8.03.2.0	Transf. Rec SUS - Atenção MAC Amb.Hosp	475.000.00	170.054.00		304.946.00
1.7.1.8.03.2.1	79 Transf. Rec SUS A MAC Amb.Hosp - Princ	475.000.00	170.054.00		304.946.00
1.49.00	Transf. Rec.SUS A. Méd. Alta C.Amb.Hosp.	475.000.00	170.054.00		304.946.00
1.7.1.8.03.3.0	Transf. Rec SUS - Vigilância em Saúde	186.000.00	122.523.00		63.477.00
1.7.1.8.03.3.1	80 Transf. Rec SUS Vig. em Saúde - Princ	186.000.00	122.523.00		63.477.00
1.50.00	Transf. Recursos SUS p/ Vigilância Saúde	186.000.00	122.523.00		63.477.00
1.7.1.8.03.4.0	Transf. Rec SUS - Assist Farmacêutica	125.500.00	72.346.62		53.153.38
1.7.1.8.03.4.1	81 Transf. Rec SUS - Assist Farm - Princ	125.500.00	72.346.62		53.153.38
1.51.00	Transf. Rec.SUS p/ Assist. Farmacêutica	125.500.00	72.346.62		53.153.38
1.7.1.8.05.0.0	Transferências de Recursos do FNDE	716.000.00	482.251.00	77.171.66	310.920.66
1.7.1.8.05.1.0	Transferências do Salário-Educação	431.000.00	270.507.70		160.492.30
1.7.1.8.05.1.1	35 Transf. do Salário-Educação - Princ.	431.000.00	270.507.70		160.492.30
1.47.00	Transferência do Salário - Educação	431.000.00	270.507.70		160.492.30
1.7.1.8.05.2.0	Transf. Prog. Dinheiro D. na Escola-PDDE	9.500.00	1.530.00		7.970.00
1.7.1.8.05.2.1	36 Transf. Prog.Dinh. D. Escola-PDDE Princ.	9.500.00	1.530.00		7.970.00
1.43.00	Transf. Recursos FNDE Referentes ao PDDE	9.500.00	1.530.00		7.970.00
1.7.1.8.05.3.0	Transf. Proq. Nac. Aliment. Escolar-PNAE	157.000.00	72.333.00		84.667.00



UF: MINAS GERAIS
MUNICÍPIO: FELIXLÂNDIA
ENTIDADE: PREFEITURA MUNICIPAL

COMPARATIVO DA RECEITA ORÇADA
COM A ARRECADADA
Anexo 10, Lei 4.320/64

25 set 2019 15:24

FOLHA: 4

JUNHO
2019

CÓDIGO	FICHA ESPECIFICAÇÃO DA RECEITA	ORÇADA	ARRECADADA	PARA MAIS	PARA MENOS
1.7.1.8.05.3.1	37 Transf. Prog.Nac. Al.Escolar-PNAE Princ.	157.000.00	72.333.00		84.667.00
	1.44.00 Transf. Recursos FNDE Referentes ao PNAE	157.000.00	72.333.00		84.667.00
1.7.1.8.05.4.0	Transf. Programa Transp. Escolar -PNATE	89.000.00	31.208.64		57.791.36
1.7.1.8.05.4.1	38 Transf.Prog.Transp.Escolar -PNATE Princ.	89.000.00	31.208.64		57.791.36
	1.45.00 Transf.Recursos FNDE Referentes ao PNATE	89.000.00	31.208.64		57.791.36
1.7.1.8.05.9.0	Outras Transferências Diretas do FNDE	29.500.00	106.671.66	77.171.66	
1.7.1.8.05.9.1	39 Outras Transf. Diretas do FNDE Principal	29.500.00	106.671.66	77.171.66	
	1.46.00 Outras Transferências Recursos do FNDE	29.500.00	106.671.66	77.171.66	
1.7.1.8.06.0.0	ICMS - Desoneração - L.C. N° 87/96	32.000.00	0.00		32.000.00
1.7.1.8.06.1.0	ICMS - Desoneração - L.C. N° 87/96	32.000.00	0.00		32.000.00
1.7.1.8.06.1.1	40 ICMS -Desoneração L.C.N° 87/96 Principal	32.000.00	0.00		32.000.00
	1.00.00 Recursos Ordinários	18.400.00	0.00		18.400.00
	1.01.00 Recursos Próprios - Educação mínimo 25%	8.400.00	0.00		8.400.00
	1.02.00 Recursos Próprios - Saúde mínimo 15%	5.200.00	0.00		5.200.00
1.7.1.8.10.0.0	Transf. Conv. União e de Suas Entidades	250.000.00	0.00		250.000.00
1.7.1.8.10.2.0	Transf. Conv. União Dest. Prog. Educação	150.000.00	0.00		150.000.00
1.7.1.8.10.2.1	41 Transf. Conv.União D.P. Educação Princ.	150.000.00	0.00		150.000.00
	1.22.00 Transf. Convênios Vinculados à Educação	150.000.00	0.00		150.000.00
1.7.1.8.10.3.0	Transf. Conv. União dest.P.Assist.Social	100.000.00	0.00		100.000.00
1.7.1.8.10.3.1	42 Transf.Conv.União dest.P.Assist.S.Princ.	100.000.00	0.00		100.000.00
	1.42.00 Transf. Conv. Vinc. à Assistência Social	100.000.00	0.00		100.000.00
1.7.1.8.12.0.0	Transf. Rec do FNAS	571.000.00	138.601.98		432.398.02
1.7.1.8.12.1.0	Transf. Rec do FNAS	571.000.00	138.601.98		432.398.02
1.7.1.8.12.1.1	43 Transf. Rec do FNAS - Princ	571.000.00	138.601.98		432.398.02
	1.29.00 Transf. Rec.Fund.Nacional A.Social -FNAS	571.000.00	138.601.98		432.398.02
1.7.1.8.99.0.0	Outras Transferências da União	30.000.00	0.00		30.000.00
1.7.1.8.99.1.0	Outras Transferências da União	30.000.00	0.00		30.000.00
1.7.1.8.99.1.1	44 Outras Transf. da União - Princ.	30.000.00	0.00		30.000.00
	1.00.00 Recursos Ordinários	30.000.00	0.00		30.000.00
1.7.2.0.00.0.0	Transf. Estados e DF e de suas Entidades	8.128.000.00	4.470.947.13	11.865.70	3.668.918.57
1.7.2.8.00.0.0	Transf. dos Estados - Específica E/M	8.128.000.00	4.470.947.13	11.865.70	3.668.918.57
1.7.2.8.01.0.0	Participação na Receita dos Estados	7.707.500.00	4.216.380.26		3.491.119.74
1.7.2.8.01.1.0	Cota-Parte do ICMS	6.505.000.00	3.429.421.91		3.075.578.09
1.7.2.8.01.1.1	45 Cota-Parte do ICMS - Principal	6.505.000.00	3.429.421.91		3.075.578.09
	1.00.00 Recursos Ordinários	3.750.000.00	1.992.359.76		1.757.640.24
	1.01.00 Recursos Próprios - Educação mínimo 25%	1.780.000.00	928.483.02		851.516.98
	1.02.00 Recursos Próprios - Saúde mínimo 15%	975.000.00	508.579.13		466.420.87
1.7.2.8.01.2.0	Cota-Parte do IPVA	1.020.000.00	742.081.37		277.918.63
1.7.2.8.01.2.1	46 Cota-Parte do IPVA - Principal	1.020.000.00	742.081.37		277.918.63
	1.00.00 Recursos Ordinários	523.000.00	346.736.26		176.263.74
	1.01.00 Recursos Próprios - Educação mínimo 25%	325.000.00	270.577.95		54.422.05
	1.02.00 Recursos Próprios - Saúde mínimo 15%	172.000.00	124.767.16		47.232.84
1.7.2.8.01.3.0	Cota-Parte do IPI - Municípios	108.000.00	34.656.02		73.343.98
1.7.2.8.01.3.1	47 Cota-Parte do IPI - Mun. - Princ.	108.000.00	34.656.02		73.343.98
	1.00.00 Recursos Ordinários	62.640.00	20.100.64		42.539.36
	1.01.00 Recursos Próprios - Educação mínimo 25%	28.080.00	9.010.49		19.069.51
	1.02.00 Recursos Próprios - Saúde mínimo 15%	17.280.00	5.544.89		11.735.11
1.7.2.8.01.4.0	Cota-Parte Contrib. Interv.Dom.Econômico	74.500.00	10.220.96		64.279.04
1.7.2.8.01.4.1	48 Cota-Parte Contrib. Interv.Dom.Ec.Princ.	74.500.00	10.220.96		64.279.04
	1.16.00 Cont. Interv. Domínio Econômico - CIDE	74.500.00	10.220.96		64.279.04
1.7.2.8.03.0.0	Transf. R. Estado Prog.Saúde R.F.a Fundo	185.000.00	63.171.37		121.828.63
1.7.2.8.03.1.0	Transf. R. Estado Prog.Saúde R.F.a Fundo	185.000.00	63.171.37		121.828.63
1.7.2.8.03.1.1	49 Transf. R. E.Prog.Saúde R.F.Fundo Princ.	185.000.00	63.171.37		121.828.63
	1.55.00 Transf. Recursos Fundo Estadual de Saúde	185.000.00	63.171.37		121.828.63
1.7.2.8.10.0.0	Outras Transferências do Estado	195.000.00	182.865.70	11.865.70	24.000.00



UF: MINAS GERAIS
MUNICÍPIO: FELIXLÂNDIA
ENTIDADE: PREFEITURA MUNICIPAL


COMPARATIVO DA RECEITA ORÇADA
COM A ARRECADADA
Anexo 10, Lei 4.320/64

25 set 2019 15:24

FOLHA: 5

JUNHO
2019

CÓDIGO	FICHA ESPECIFICAÇÃO DA RECEITA	ORÇADA	ARRECADADA	PARA MAIS	PARA MENOS
1.7.2.8.10.1.0	Transf. Convênios dos Estados para o SUS	24.000.00	0.00		24.000.00
1.7.2.8.10.1.1	50 Transf. Convênios dos Estados SUS Princ.	24.000.00	0.00		24.000.00
	1.23.00 Transf. Convênios Vinculados à Saúde	24.000.00	0.00		24.000.00
1.7.2.8.10.2.0	Transf. Convênios dos Estados - Educação	171.000.00	182.865.70	11.865.70	
1.7.2.8.10.2.1	51 Transf. Conv. Estados - Educação Princ.	171.000.00	182.865.70	11.865.70	
	1.22.00 Transf. Convênios Vinculados à Educação	171.000.00	182.865.70	11.865.70	
1.7.2.8.99.0.0	Outras Transferências dos Estados	40.500.00	8.529.80		31.970.20
1.7.2.8.99.1.0	Outras Transferências dos Estados	40.500.00	8.529.80		31.970.20
1.7.2.8.99.1.1	52 Outras Transf. dos Estados - Princ.	40.500.00	8.529.80		31.970.20
	1.56.00 Transf. Rec.Fundo Estadual A.Social-FEAS	40.500.00	8.529.80		31.970.20
1.7.5.0.00.0.0	Transf. de Outras Instituições Públicas	6.948.000.00	3.147.695.14		3.800.304.86
1.7.5.8.00.0.0	Transf. Outras Inst. Públicas -Esp. E/M	6.948.000.00	3.147.695.14		3.800.304.86
1.7.5.8.01.0.0	Transferências de Recursos do FUNDEB	6.948.000.00	3.147.695.14		3.800.304.86
1.7.5.8.01.1.0	Transferências de Recursos do FUNDEB	6.948.000.00	3.147.695.14		3.800.304.86
1.7.5.8.01.1.1	53 Transferências de Recursos FUNDEB Princ.	6.948.000.00	3.147.695.14		3.800.304.86
	1.18.00 Transf. FUNDEB Aplicação Remuneração 60%	6.215.000.00	2.815.620.43		3.399.379.57
	1.19.00 Transf. FUNDEB Aplicação Outras Desp.40%	733.000.00	332.074.71		400.925.29
1.9.0.0.00.0.0	Outras Receitas Correntes	9.500.00	5.388.18	4.388.18	8.500.00
1.9.1.0.00.0.0	Multas Admin. Contratuais e Judiciais	8.500.00	0.00		8.500.00
1.9.1.0.01.0.0	Multas Previstas Legislação Específica	8.500.00	0.00		8.500.00
1.9.1.0.01.1.0	Multas Previstas Legislação Específica	8.500.00	0.00		8.500.00
1.9.1.0.01.1.1	54 Multas Prev. Legislação Espec. Princ.	8.500.00	0.00		8.500.00
	1.57.00 Multas de Trânsito	8.500.00	0.00		8.500.00
1.9.2.0.00.0.0	Indenizações, Restit. e Ressarcimentos	1.000.00	5.388.18	4.388.18	
1.9.2.2.00.0.0	Restituições	1.000.00	5.388.18	4.388.18	
1.9.2.2.99.0.0	Outras Restituições	1.000.00	5.388.18	4.388.18	
1.9.2.2.99.1.0	Outras Restituições	1.000.00	5.388.18	4.388.18	
1.9.2.2.99.1.1	55 Outras Restituições - Principal	1.000.00	5.388.18	4.388.18	
	1.00.00 Recursos Ordinários	1.000.00	5.388.18	4.388.18	
2.0.0.0.00.0.0	Receitas de Capital	6.783.000.00	474.865.00	182.490.00	6.490.625.00
2.2.0.0.00.0.0	Alienação de Bens	20.000.00	202.490.00	182.490.00	
2.2.1.0.00.0.0	Alienação de Bens Móveis	20.000.00	202.490.00	182.490.00	
2.2.1.3.00.0.0	Alienação de Bens Móveis e Semoventes	20.000.00	202.490.00	182.490.00	
2.2.1.3.00.1.0	Alienação de Bens Móveis e Semoventes	20.000.00	202.490.00	182.490.00	
2.2.1.3.00.1.1	59 Alienação de Bens Móveis e Semoventes -	20.000.00	202.490.00	182.490.00	
	1.92.00 Alienação de Bens	20.000.00	202.490.00	182.490.00	
2.4.0.0.00.0.0	Transferências de Capital	6.763.000.00	272.375.00		6.490.625.00
2.4.1.0.00.0.0	Transf. da União e de suas Entidades	6.108.000.00	272.375.00		5.835.625.00
2.4.1.8.00.0.0	Transferências da União	6.108.000.00	272.375.00		5.835.625.00
2.4.1.8.04.0.0	Transf. Rec SUS-B1 Inv Rede ServPúbSaúde	200.000.00	100.000.00		100.000.00
2.4.1.8.04.1.0	Transf. Rec SUS A. Básica	200.000.00	100.000.00		100.000.00
2.4.1.8.04.1.1	60 Transf. Rec SUS A. Básica	200.000.00	100.000.00		100.000.00
	1.53.00 Transf. Rec. SUS Invest. Rede Serv.Saúde	200.000.00	100.000.00		100.000.00
2.4.1.8.10.0.0	Transf. Conv. União e de suas Entidades	5.908.000.00	172.375.00		5.735.625.00
2.4.1.8.10.1.0	Transf. Conv. União Sist.Único Saúde SUS	377.000.00	0.00		377.000.00
2.4.1.8.10.1.1	61 Transf. Convênios União p/ o SUS Princ.	377.000.00	0.00		377.000.00
	1.23.00 Transf. Convênios Vinculados à Saúde	377.000.00	0.00		377.000.00
2.4.1.8.10.2.0	Transf. Conv. União dest. Prog. Educação	100.000.00	0.00		100.000.00
2.4.1.8.10.2.1	62 Transf. Conv. União d.P. Educação Princ.	100.000.00	0.00		100.000.00
	1.22.00 Transf. Convênios Vinculados à Educação	100.000.00	0.00		100.000.00
2.4.1.8.10.5.0	Transf. Conv.União dest.Prog. Saneamento	3.630.000.00	0.00		3.630.000.00
2.4.1.8.10.5.1	63 Transf. Conv.União dest.Prog. San.Princ.	3.630.000.00	0.00		3.630.000.00
	1.24.00 Transf. Conv.Não Rel.Educ.Saúde A.Social	3.630.000.00	0.00		3.630.000.00
2.4.1.8.10.7.0	Transf. Conv. União Prog. I. Est.Transp.	1.041.000.00	172.375.00		868.625.00



UF: MINAS GERAIS
MUNICÍPIO: FELIXLÂNDIA
ENTIDADE: PREFEITURA MUNICIPAL

COMPARATIVO DA RECEITA ORÇADA
COM A ARRECADADA
Anexo 10, Lei 4.320/64

25 set 2019 15:24

FOLHA: 6

JUNHO
2019

CÓDIGO	FICHA ESPECIFICAÇÃO DA RECEITA	ORÇADA	ARRECADADA	PARA MAIS	PARA MENOS
2.4.1.8.10.7.1	64 Transf. Conv.União Prog. I.Est.T. Princ.	1.041.000.00	172.375.00		868.625.00
	1.24.00 Transf. Conv.Não Rel.Educ.Saúde A.Social	1.041.000.00	172.375.00		868.625.00
2.4.1.8.10.9.0	Outras Transf. de Conv. da União	760.000.00	0.00		760.000.00
2.4.1.8.10.9.1	65 Outras Transf. Conv. da União - Princ.	760.000.00	0.00		760.000.00
	1.24.00 Transf. Conv.Não Rel.Educ.Saúde A.Social	760.000.00	0.00		760.000.00
2.4.2.0.00.0.0	Transf. Estados DF e de suas Entidades	655.000.00	0.00		655.000.00
2.4.2.8.00.0.0	Transf. dos Estados, DF suas Entidades	655.000.00	0.00		655.000.00
2.4.2.8.10.0.0	Transf. Conv. Estados DF Entidades	655.000.00	0.00		655.000.00
2.4.2.8.10.1.0	Transferências Convênios Estados p/ SUS	145.000.00	0.00		145.000.00
2.4.2.8.10.1.1	66 Transferências Convênios E. p/SUS Princ.	145.000.00	0.00		145.000.00
	1.23.00 Transf. Convênios Vinculados à Saúde	145.000.00	0.00		145.000.00
2.4.2.8.10.2.0	Transf. Conv. Estados dest.Prog.Educação	100.000.00	0.00		100.000.00
2.4.2.8.10.2.1	67 Transf.Convênios Estados p/ Educ. Princ.	100.000.00	0.00		100.000.00
	1.22.00 Transf. Convênios Vinculados à Educação	100.000.00	0.00		100.000.00
2.4.2.8.10.7.0	Transf. Convênios Estados p/ I.E.Transp.	200.000.00	0.00		200.000.00
2.4.2.8.10.7.1	68 Transf. Conv. Est. p/ I.E.Transp. Princ.	200.000.00	0.00		200.000.00
	1.24.00 Transf. Conv.Não Rel.Educ.Saúde A.Social	200.000.00	0.00		200.000.00
2.4.2.8.10.9.0	Outras Transf. de Conv. dos Estados	210.000.00	0.00		210.000.00
2.4.2.8.10.9.1	69 Outras Transf. Conv. dos Estados -Princ.	210.000.00	0.00		210.000.00
	1.24.00 Transf. Conv.Não Rel.Educ.Saúde A.Social	210.000.00	0.00		210.000.00
95.0.0.0.00.0.0	FUNDEB	-3.888.560.00	-2.264.609.26	1.624.286.35	335.61
95.1.0.0.0.00.0.0	Dedução Receitas Correntes	-3.888.560.00	-2.264.609.26	1.624.286.35	335.61
95.1.7.0.0.00.0.0	Dedução Transferências Correntes	-3.888.560.00	-2.264.609.26	1.624.286.35	335.61
95.1.7.1.0.00.0.0	Dedu. Transf. União e de suas Entidades	-2.708.880.00	-1.576.092.37	1.132.787.63	
95.1.7.1.8.00.0.0	Dedu. Transf. da União - Específica E/M	-2.708.880.00	-1.576.092.37	1.132.787.63	
95.1.7.1.8.01.0.0	Dedu. Participação na Receita da União	-2.702.400.00	-1.576.092.37	1.126.307.63	
95.1.7.1.8.01.2.0	Dedu. Cota-Parte do F.P.M. - Cota Mensal	-2.700.000.00	-1.574.035.81	1.125.964.19	
95.1.7.1.8.01.2.1	72 Dedu. Cota-Parte do F.P.M. Mensal Princ.	-2.700.000.00	-1.574.035.81	1.125.964.19	
	1.01.00 Recursos Próprios - Educação mínimo 25%	-2.700.000.00	-1.574.035.81	1.125.964.19	
95.1.7.1.8.01.5.0	Dedu. Cota-Parte Imp. S/ P. Territ.Rural	-2.400.00	-2.056.56	343.44	
95.1.7.1.8.01.5.1	73 Dedu. Cota-Parte do I.P.T. Rural -Princ.	-2.400.00	-2.056.56	343.44	
	1.01.00 Recursos Próprios - Educação mínimo 25%	-2.400.00	-2.056.56	343.44	
95.1.7.1.8.06.0.0	Dedu. Transf. F. ICMS Des. L.C. Nº 87/96	-6.480.00	0.00	6.480.00	
95.1.7.1.8.06.1.0	Dedu. Transf. F. ICMS Des. L.C. Nº 87/96	-6.480.00	0.00	6.480.00	
95.1.7.1.8.06.1.1	74 Dedu. T.F. ICMS Des. L.C.Nº 87/96 Princ.	-6.480.00	0.00	6.480.00	
	1.01.00 Recursos Próprios - Educação mínimo 25%	-6.480.00	0.00	6.480.00	
95.1.7.2.0.00.0.0	Dedu. Transf. Estados e DF e Entidades	-1.179.680.00	-688.516.89	491.498.72	335.61
95.1.7.2.8.00.0.0	Dedu. Transf. Estados - Específica E/M	-1.179.680.00	-688.516.89	491.498.72	335.61
95.1.7.2.8.01.0.0	Dedu. Participação Receita dos Estados	-1.179.680.00	-688.516.89	491.498.72	335.61
95.1.7.2.8.01.1.0	Dedução Cota-Parte do ICMS	-1.010.000.00	-533.170.07	476.829.93	
95.1.7.2.8.01.1.1	75 Dedução Cota-Parte do ICMS - Principal	-1.010.000.00	-533.170.07	476.829.93	
	1.01.00 Recursos Próprios - Educação mínimo 25%	-1.010.000.00	-533.170.07	476.829.93	
95.1.7.2.8.01.2.0	Dedução Cota-Parte do IPVA	-148.080.00	-148.415.61		335.61
95.1.7.2.8.01.2.1	76 Dedução Cota-Parte do IPVA - Principal	-148.080.00	-148.415.61		335.61
	1.01.00 Recursos Próprios - Educação mínimo 25%	-148.080.00	-148.415.61		335.61
95.1.7.2.8.01.3.0	Dedução Cota-Parte do IPI - Municípios	-21.600.00	-6.931.21	14.668.79	
95.1.7.2.8.01.3.1	77 Dedu. Cota-Parte do IPI - Mun. - Princ.	-21.600.00	-6.931.21	14.668.79	
	1.01.00 Recursos Próprios - Educação mínimo 25%	-21.600.00	-6.931.21	14.668.79	
	TOTAL GERAL DA RECEITA:	43.938.305.00	19.739.094.00	2.100.712.91	26.299.923.91