

UF: MINAS GERAIS
MUNICÍPIO: FELIXLÂNDIA
ENTIDADE: CONSOLIDADA


COMPARATIVO DA RECEITA ORÇADA
COM A ARRECADADA
Anexo 10, Lei 4.320/64

21 nov 2018 17:04

FOLHA: 1

JUNHO
2018

CÓDIGO	FICHA	ESPECIFICAÇÃO DA RECEITA	ORÇADA	ARRECADADA	PARA MAIS	PARA MENOS
1.0.0.0.00.0.0		Receitas Correntes	42.985.826.34	19.926.659.44	1.849.545.07	24.908.711.97
1.1.0.0.00.0.0		Imp., Tax. e Contrib. de Melhoria	3.812.000.00	2.523.579.53	128.369.61	1.416.790.08
1.1.1.0.00.0.0		Impostos	3.361.000.00	2.221.200.46	102.114.95	1.241.914.49
1.1.1.3.00.0.0		Imp. s/ Renda e Prov. Qualquer Natureza	980.000.00	568.529.67	78.169.29	489.639.62
1.1.1.3.03.0.0		Imposto sobre a Renda - Retido na Fonte	980.000.00	568.529.67	78.169.29	489.639.62
1.1.1.3.03.1.0		Imp. s/ a Renda - Retido Fonte -Trabalho	900.000.00	410.360.38		489.639.62
1.1.1.3.03.1.1	1	IRRF - Trabalho - Principal	900.000.00	410.360.38		489.639.62
	1.00.00	Recursos Ordinários	472.000.00	215.703.98		256.296.02
	1.01.00	Recursos Próprios - Educação mínimo 25%	234.000.00	106.888.21		127.111.79
	1.02.00	Recursos Próprios - Saúde mínimo 15%	194.000.00	87.768.19		106.231.81
1.1.1.3.03.4.0		IRRF - Trabalho - Outros Rendimentos	80.000.00	158.169.29	78.169.29	
1.1.1.3.03.4.1	2	IRRF - Trabalho - Outros Rend. Principal	80.000.00	158.169.29	78.169.29	
	1.00.00	Recursos Ordinários	46.400.00	91.739.26	45.339.26	
	1.01.00	Recursos Próprios - Educação mínimo 25%	20.800.00	41.123.48	20.323.48	
	1.02.00	Recursos Próprios - Saúde mínimo 15%	12.800.00	25.306.55	12.506.55	
1.1.1.8.00.0.0		Imp. Espec. de Estados/DF Mun.	2.381.000.00	1.652.670.79	23.945.66	752.274.87
1.1.1.8.01.0.0		Imp. s/ o Patrimônio p/ Estados/DF/Mun.	900.000.00	708.969.25	21.652.60	212.683.35
1.1.1.8.01.1.0		IPTU	750.000.00	645.317.98	21.652.60	126.334.62
1.1.1.8.01.1.1	3	IPTU - Principal	470.000.00	452.494.32		17.505.68
	1.00.00	Recursos Ordinários	245.000.00	235.877.17		9.122.83
	1.01.00	Recursos Próprios - Educação mínimo 25%	120.000.00	115.529.24		4.470.76
	1.02.00	Recursos Próprios - Saúde mínimo 15%	105.000.00	101.087.91		3.912.09
1.1.1.8.01.1.2	77	IPTU - Multas e Juros	0.00	21.652.60	21.652.60	
	1.00.00	Recursos Ordinários	0.00	12.993.52	12.993.52	
	1.01.00	Recursos Próprios - Educação mínimo 25%	0.00	5.412.23	5.412.23	
	1.02.00	Recursos Próprios - Saúde mínimo 15%	0.00	3.246.85	3.246.85	
1.1.1.8.01.1.3	4	IPTU - Dívida Ativa	220.000.00	113.884.39		106.115.61
	1.00.00	Recursos Ordinários	107.600.00	55.701.69		51.898.31
	1.01.00	Recursos Próprios - Educação mínimo 25%	57.200.00	29.608.99		27.591.01
	1.02.00	Recursos Próprios - Saúde mínimo 15%	55.200.00	28.573.71		26.626.29
1.1.1.8.01.1.4	5	IPTU - Dívida Ativa - Multas e Juros	60.000.00	57.286.67		2.713.33
	1.00.00	Recursos Ordinários	36.000.00	34.373.63		1.626.37
	1.01.00	Recursos Próprios - Educação mínimo 25%	15.000.00	14.320.94		679.06
	1.02.00	Recursos Próprios - Saúde mínimo 15%	9.000.00	8.592.10		407.90
1.1.1.8.01.4.0		ITBI	150.000.00	63.651.27		86.348.73
1.1.1.8.01.4.1	6	ITBI - Principal	150.000.00	63.651.27		86.348.73
	1.00.00	Recursos Ordinários	77.000.00	32.674.57		44.325.43
	1.01.00	Recursos Próprios - Educação mínimo 25%	39.000.00	16.549.24		22.450.76
	1.02.00	Recursos Próprios - Saúde mínimo 15%	34.000.00	14.427.46		19.572.54
1.1.1.8.02.0.0		Imp. s/Prod. circulação Mercad. Serviços	1.481.000.00	943.701.54	2.293.06	539.591.52
1.1.1.8.02.3.0		ISS - Principal	1.481.000.00	943.701.54	2.293.06	539.591.52
1.1.1.8.02.3.1	7	ISS - Principal	1.391.000.00	941.181.30		449.818.70
	1.00.00	Recursos Ordinários	706.780.00	478.403.91		228.376.09
	1.01.00	Recursos Próprios - Educação mínimo 25%	361.660.00	244.704.89		116.955.11
	1.02.00	Recursos Próprios - Saúde mínimo 15%	322.560.00	218.072.50		104.487.50
1.1.1.8.02.3.2	78	ISS - Multas e Juros	0.00	2.293.06	2.293.06	
	1.00.00	Recursos Ordinários	0.00	1.376.20	1.376.20	
	1.01.00	Recursos Próprios - Educação mínimo 25%	0.00	573.11	573.11	
	1.02.00	Recursos Próprios - Saúde mínimo 15%	0.00	343.75	343.75	
1.1.1.8.02.3.3	8	ISS - Dívida Ativa	30.000.00	141.21		29.858.79
	1.00.00	Recursos Ordinários	18.000.00	84.75		17.915.25
	1.01.00	Recursos Próprios - Educação mínimo 25%	7.500.00	35.29		7.464.71
	1.02.00	Recursos Próprios - Saúde mínimo 15%	4.500.00	21.17		4.478.83
1.1.1.8.02.3.4	9	ISS - Dívida Ativa - Multas e Juros	60.000.00	85.97		59.914.03
	1.00.00	Recursos Ordinários	36.000.00	51.61		35.948.39
	1.01.00	Recursos Próprios - Educação mínimo 25%	15.000.00	21.48		14.978.52



UF: MINAS GERAIS
MUNICÍPIO: FELIXLANDIA
ENTIDADE: CONSOLIDADA

COMPARATIVO DA RECEITA ORÇADA
COM A ARRECADADA
Anexo 10, Lei 4.320/64

21 nov 2018 17:04

FOLHA: 2

JUNHO
2018

CÓDIGO	FICHA	ESPECIFICAÇÃO DA RECEITA	ORÇADA	ARRECADADA	PARA MAIS	PARA MENOS
	1.02.00	Recursos Próprios - Saúde mínimo 15%	9.000.00	12.88		8.987.12
1.1.2.0.00.0.0		Taxas	450.000.00	302.379.07	26.254.66	173.875.59
1.1.2.1.00.0.0		Tax. pelo Exercício do Poder de Polícia	240.000.00	127.751.30	497.01	112.745.71
1.1.2.1.01.0.0		Tax. de Insp., Contr. e Fisc.	240.000.00	127.751.30	497.01	112.745.71
1.1.2.1.01.1.0		Tax. de Insp., Contr. e Fisc.	240.000.00	127.751.30	497.01	112.745.71
1.1.2.1.01.1.1	10	Tax. de Insp., Contr. e Fisc. - Princ.	190.000.00	123.417.08		66.582.92
	1.00.00	Recursos Ordinários	190.000.00	123.417.08		66.582.92
1.1.2.1.01.1.2	11	Tax. de Insp. Contr. e Fisc. - Mul. Jur.	15.000.00	3.345.60		11.654.40
	1.00.00	Recursos Ordinários	15.000.00	3.345.60		11.654.40
1.1.2.1.01.1.3	12	Tax. de Insp. Contr. Fisc. -Dívida Ativa	35.000.00	491.61		34.508.39
	1.00.00	Recursos Ordinários	35.000.00	491.61		34.508.39
1.1.2.1.01.1.4	75	Tax. Insp. Contr.Fisc.Dív. Ativa Mul. J.	0.00	497.01	497.01	
	1.00.00	Recursos Ordinários	0.00	497.01	497.01	
1.1.2.2.00.0.0		Taxas pela Prestação de Serviços	210.000.00	174.627.77	25.757.65	61.129.88
1.1.2.2.01.0.0		Taxas pela Prestação de Serviços	210.000.00	174.627.77	25.757.65	61.129.88
1.1.2.2.01.1.0		Taxas pela Prestação de Serviços	210.000.00	174.627.77	25.757.65	61.129.88
1.1.2.2.01.1.1	13	Tax. pela Prestação de Serv. - Princ.	210.000.00	148.870.12		61.129.88
	1.00.00	Recursos Ordinários	210.000.00	148.870.12		61.129.88
1.1.2.2.01.1.2	76	Tax. pela Prestação de Serv. - M.Juros	0.00	4.409.58	4.409.58	
	1.00.00	Recursos Ordinários	0.00	4.409.58	4.409.58	
1.1.2.2.01.1.3	81	Tax. pela Prestação de Serv. Dív. Ativa	0.00	12.632.45	12.632.45	
	1.00.00	Recursos Ordinários	0.00	12.632.45	12.632.45	
1.1.2.2.01.1.4	82	Tax. pela Prestação de Serv. D. At. M.J.	0.00	8.715.62	8.715.62	
	1.00.00	Recursos Ordinários	0.00	8.715.62	8.715.62	
1.1.3.0.00.0.0		Contribuição de Melhoria	1.000.00	0.00		1.000.00
1.1.3.8.00.0.0		Contrib. de Melhoria - Específica E/M	1.000.00	0.00		1.000.00
1.1.3.8.04.0.0		Contrib. Melhoria Pav. e Obras Compl.	1.000.00	0.00		1.000.00
1.1.3.8.04.1.0		Contrib. Melhoria Pav. e Obras Compl.	1.000.00	0.00		1.000.00
1.1.3.8.04.1.1	14	Contrib. Melhoria Pav. e Obras C. Princ.	1.000.00	0.00		1.000.00
	1.00.00	Recursos Ordinários	1.000.00	0.00		1.000.00
1.2.0.0.00.0.0		Contribuições	3.471.738.34	878.548.63	371.174.11	2.964.363.82
1.2.1.0.00.0.0		Contribuições Sociais	2.721.738.34	489.125.86	371.174.11	2.603.786.59
1.2.1.0.04.0.0		Contrib. Regime Próprio Prev.Social RPPS	2.720.738.34	489.125.86	371.174.11	2.602.786.59
1.2.1.0.04.1.0		Contrib. Patr. Serv. Ativo Civil p/ RPPS	1.321.000.00	121.419.23	3.467.48	1.203.048.25
1.2.1.0.04.1.2	15	Contrib. Patr. Serv.A.Civil RPPS Mul. J.	20.000.00	0.00		20.000.00
	1.03.00	Cont. RPPS Patronal Servidor. Comp. Fin.	20.000.00	0.00		20.000.00
1.2.1.0.04.1.2	93	Contrib. Patr. Serv.A.Civil RPPS Mul. J.	0.00	3.467.48	3.467.48	
	1.03.00	Cont. RPPS Patronal Servidor. Comp. Fin.	0.00	3.467.48	3.467.48	
1.2.1.0.04.1.3	16	Contrib. Patr. Serv.A.Civil RPPS Div.At.	1.300.000.00	117.951.75		1.182.048.25
	1.03.00	Cont. RPPS Patronal Servidor. Comp. Fin.	1.300.000.00	117.951.75		1.182.048.25
1.2.1.0.04.1.4	17	Contrib. Patr. Serv.A.C.RPPS Div.At.M.J.	1.000.00	0.00		1.000.00
	1.03.00	Cont. RPPS Patronal Servidor. Comp. Fin.	1.000.00	0.00		1.000.00
1.2.1.0.04.2.0		Contrib. do Servidor Ativo Civil p/ RPPS	1.364.738.34	356.789.42	356.789.42	1.364.738.34
1.2.1.0.04.2.1	18	Contrib.Servidor Ativo Civil RPPS Princ.	1.360.000.00	0.00		1.360.000.00
	1.03.00	Cont. RPPS Patronal Servidor. Comp. Fin.	1.360.000.00	0.00		1.360.000.00
1.2.1.0.04.2.1	86	Contrib.Servidor Ativo Civil RPPS Princ.	0.00	356.789.42	356.789.42	
	1.03.00	Cont. RPPS Patronal Servidor. Comp. Fin.	0.00	356.789.42	356.789.42	
1.2.1.0.04.2.2	19	Contrib.Servidor Ativo Civil RPPS Mul.J.	4.738.34	0.00		4.738.34
	1.03.00	Cont. RPPS Patronal Servidor. Comp. Fin.	4.738.34	0.00		4.738.34
1.2.1.0.04.3.0		Contrib. Servidores Inativos Cívis RPPS	30.000.00	10.463.82	10.463.82	30.000.00
1.2.1.0.04.3.1	20	Contrib. Serv.Inativos Cívis RPPS Princ.	30.000.00	0.00		30.000.00
	1.03.00	Cont. RPPS Patronal Servidor. Comp. Fin.	30.000.00	0.00		30.000.00
1.2.1.0.04.3.1	84	Contrib. Serv.Inativos Cívis RPPS Princ.	0.00	10.463.82	10.463.82	
	1.00.00	Recursos Ordinários	0.00	2.626.31	2.626.31	
	1.03.00	Cont. RPPS Patronal Servidor. Comp. Fin.	0.00	7.837.51	7.837.51	



UF: MINAS GERAIS
MUNICÍPIO: FELIXLANDIA
ENTIDADE: CONSOLIDADA


COMPARATIVO DA RECEITA ORÇADA
COM A ARRECADADA
Anexo 10, Lei 4.320/64

21 nov 2018 17:04

FOLHA: 3

JUNHO
2018

CÓDIGO	FICHA	ESPECIFICAÇÃO DA RECEITA	ORÇADA	ARRECADADA	PARA MAIS	PARA MENOS
1.2.1.0.04.4.0		Contrib. dos Pensionistas Civis p/ RPPS	5.000.00	453.39	453.39	5.000.00
1.2.1.0.04.4.1	21	Contrib. Pensionistas Civis RPPS Princ.	5.000.00	0.00		5.000.00
		1.03.00 Cont. RPPS Patronal Servidor. Comp. Fin.	5.000.00	0.00		5.000.00
1.2.1.0.04.4.1	85	Contrib. Pensionistas Civis RPPS Princ.	0.00	453.39	453.39	
		1.03.00 Cont. RPPS Patronal Servidor. Comp. Fin.	0.00	453.39	453.39	
1.2.1.8.00.0.0		Contrib. Sociais espec. Estados, DF,Mun.	1.000.00	0.00		1.000.00
1.2.1.8.01.0.0		Contrib. RPPS Estados/DF/Mun.	1.000.00	0.00		1.000.00
1.2.1.8.01.1.0		Contrib. Prev. Amortização Déf. Atuarial	1.000.00	0.00		1.000.00
1.2.1.8.01.1.1	22	Contrib. Prev. Amort.Déf.Atuarial Princ.	1.000.00	0.00		1.000.00
		1.03.00 Cont. RPPS Patronal Servidor. Comp. Fin.	1.000.00	0.00		1.000.00
1.2.4.0.00.0.0		Contrib. Custeio Serviço Ilum. Pública	750.000.00	389.422.77		360.577.23
1.2.4.0.00.1.0		Contrib. Custeio Serviço Ilum. Pública	750.000.00	389.422.77		360.577.23
1.2.4.0.00.1.1	23	Contrib. Custeio Serv. Ilum. Púb. Princ.	750.000.00	389.422.77		360.577.23
		1.17.00 Cont. Custeio Serv.Iluminação Púb.-COSIP	750.000.00	389.422.77		360.577.23
1.3.0.0.00.0.0		Receita Patrimonial	987.000.00	1.179.407.51	1.108.118.56	915.711.05
1.3.1.0.00.0.0		Exploração Patrimônio Imobiliário Estado	5.000.00	0.00		5.000.00
1.3.1.0.01.0.0		Aluguéis, Arrend.Foros, Laud.T. Ocupação	5.000.00	0.00		5.000.00
1.3.1.0.01.1.0		Aluguéis e Arrendamentos	5.000.00	0.00		5.000.00
1.3.1.0.01.1.1	24	Aluguéis e Arrendamentos - Principal	5.000.00	0.00		5.000.00
		1.00.00 Recursos Ordinários	5.000.00	0.00		5.000.00
1.3.2.0.00.0.0		Valores Mobiliários	982.000.00	1.179.407.51	1.108.118.56	910.711.05
1.3.2.1.00.0.0		Juros e Correções Monetárias	982.000.00	1.179.407.51	1.108.118.56	910.711.05
1.3.2.1.00.1.0		Remuneração de Depósitos Bancários	477.000.00	932.847.88	861.558.93	405.711.05
1.3.2.1.00.1.1	25	Remu. de Dep. Banc. - Princ.	477.000.00	932.847.88		455.847.88
		1.00.00 Recursos Ordinários	290.000.00	8.223.59		281.776.41
		1.16.00 Cont. Interv. Domínio Econômico - CIDE	500.00	52.21		447.79
		1.17.00 Cont. Custeio Serv.Iluminação Púb.-COSIP	0.00	58.69	58.69	
		1.18.00 Transf. FUNDEB Aplicação Remuneração 60%	15.000.00	108.89		14.891.11
		1.19.00 Transf. FUNDEB Aplicação Outras Desp.40%	6.000.00	2.027.51		3.972.49
		1.22.00 Transf. Convênios Vinculados à Educação	9.000.00	7.827.06		1.172.94
		1.23.00 Transf. Convênios Vinculados à Saúde	2.500.00	4.623.64	2.123.64	
		1.24.00 Transf. Conv.Não Rel.Educ.Saúde A.Social	15.000.00	1.257.59		13.742.41
		1.29.00 Transf. Rec.Fund.Nacional A.Social -FNAS	50.000.00	2.393.90		47.606.10
		1.43.00 Transf. Recursos FNDE Referentes ao PDDE	500.00	23.22		476.78
		1.44.00 Transf. Recursos FNDE Referentes ao PNAE	1.000.00	635.38		364.62
		1.45.00 Transf.Recursos FNDE Referentes ao PNATE	5.000.00	139.60		4.860.40
		1.46.00 Outras Transferências Recursos do FNDE	35.000.00	3.399.25		31.600.75
		1.47.00 Transferência do Salário - Educação	5.000.00	200.75		4.799.25
		1.48.00 Transf.Recursos do SUS p/ Atenção Básica	25.000.00	593.352.07	568.352.07	
		1.49.00 Transf. Rec.SUS A. Méd. Alta C.Amb.Hosp.	12.000.00	215.081.43	203.081.43	
		1.50.00 Transf. Recursos SUS p/ Vigilância Saúde	5.000.00	33.765.24	28.765.24	
		1.51.00 Transf. Rec.SUS p/ Assist. Farmacêutica	0.00	21.263.46	21.263.46	
		1.53.00 Transf. Rec. SUS Invest. Rede Serv.Saúde	0.00	380.84	380.84	
		1.55.00 Transf. Recursos Fundo Estadual de Saúde	0.00	7.805.66	7.805.66	
		1.56.00 Transf. Rec.Fundo Estadual A.Social-FEAS	500.00	30.227.90	29.727.90	
1.3.2.1.00.4.0		Rem. Rec. R. Próprio Prev. Social - RPPS	505.000.00	246.559.63	246.559.63	505.000.00
1.3.2.1.00.4.1	26	Remu. dos Recur. do Regime Próprio de Pr	505.000.00	0.00		505.000.00
		1.03.00 Cont. RPPS Patronal Servidor. Comp. Fin.	505.000.00	0.00		505.000.00
1.3.2.1.00.4.1	87	Remu. dos Recur. do Regime Próprio de Pr	0.00	246.559.63	246.559.63	
		1.03.00 Cont. RPPS Patronal Servidor. Comp. Fin.	0.00	246.559.63	246.559.63	
1.6.0.0.00.0.0		Receita de Serviços	2.000.00	0.00		2.000.00
1.6.3.0.00.0.0		Serv. e Atividades Referentes à Saúde	2.000.00	0.00		2.000.00
1.6.3.0.01.0.0		Serviços de Atendimento à Saúde	2.000.00	0.00		2.000.00
1.6.3.0.01.1.0		Serviços de Atendimento à Saúde	2.000.00	0.00		2.000.00
1.6.3.0.01.1.1	27	Serv. de Atendimento à Saúde - Princ.	2.000.00	0.00		2.000.00
		1.10.00 Cont. Serv. de Saúde	2.000.00	0.00		2.000.00



UF: MINAS GERAIS
MUNICÍPIO: FELIXLANDIA
ENTIDADE: CONSOLIDADA


COMPARATIVO DA RECEITA ORÇADA
COM A ARRECADADA
Anexo 10, Lei 4.320/64

21 nov 2018 17:04

FOLHA: 4

JUNHO
2018

CÓDIGO	FICHA	ESPECIFICAÇÃO DA RECEITA	ORÇADA	ARRECADADA	PARA MAIS	PARA MENOS
1.7.0.0.00.0.0		Transferências Correntes	34.701.588.00	15.343.035.60	241.148.37	19.599.700.77
1.7.1.0.00.0.0		Transf. da União e de suas Entidades	19.448.299.00	9.033.631.25	214.853.02	10.629.520.77
1.7.1.8.00.0.0		Transf. da União - Específica E/M	19.448.299.00	9.033.631.25	214.853.02	10.629.520.77
1.7.1.8.01.0.0		Participação na Receita da União	14.630.099.00	7.366.000.44		7.264.098.56
1.7.1.8.01.2.0		Cota Parte F.Participação M. Cota Mensal	13.718.099.00	7.361.061.75		6.357.037.25
1.7.1.8.01.2.1	28	Cota Parte F.P.M. Cota Mensal-Principal	13.718.099.00	7.361.061.75		6.357.037.25
		1.00.00 Recursos Ordinários	6.610.583.00	3.557.205.22		3.053.377.78
		1.01.00 Recursos Próprios - Educação mínimo 25%	4.545.776.00	2.639.240.04		1.906.535.96
		1.02.00 Recursos Próprios - Saúde mínimo 15%	2.561.740.00	1.164.616.49		1.397.123.51
1.7.1.8.01.3.0		Cota Parte F.P.M. Cota 1% mês dezembro	550.000.00	0.00		550.000.00
1.7.1.8.01.3.1	29	Cota Parte F.P.M. Cota 1% mês dez.Princ.	550.000.00	0.00		550.000.00
		1.00.00 Recursos Ordinários	350.000.00	0.00		350.000.00
		1.01.00 Recursos Próprios - Educação mínimo 25%	200.000.00	0.00		200.000.00
1.7.1.8.01.4.0		Cota Parte F.P.M. Cota 1% mês julho	350.000.00	0.00		350.000.00
1.7.1.8.01.4.1	30	Cota Parte F.P.M. Cota 1% mês jul.Princ.	350.000.00	0.00		350.000.00
		1.00.00 Recursos Ordinários	259.000.00	0.00		259.000.00
		1.01.00 Recursos Próprios - Educação mínimo 25%	91.000.00	0.00		91.000.00
1.7.1.8.01.5.0		Cota-Parte ITR	12.000.00	4.938.69		7.061.31
1.7.1.8.01.5.1	31	Cota-Parte ITR - Principal	12.000.00	4.938.69		7.061.31
		1.00.00 Recursos Ordinários	6.960.00	2.864.63		4.095.37
		1.01.00 Recursos Próprios - Educação mínimo 25%	3.120.00	1.283.98		1.836.02
		1.02.00 Recursos Próprios - Saúde mínimo 15%	1.920.00	790.08		1.129.92
1.7.1.8.02.0.0		Transf.Comp.Fin.Expl.Recursos Naturais	900.000.00	254.201.14		645.798.86
1.7.1.8.02.1.0		Cota-parte Comp.Financ.Recursos Hídricos	750.000.00	157.739.42		592.260.58
1.7.1.8.02.1.1	32	Cota-parte Comp.Financ.R.Hídricos Princ.	750.000.00	157.739.42		592.260.58
		1.00.00 Recursos Ordinários	750.000.00	157.739.42		592.260.58
1.7.1.8.02.2.0		CFEM-Cota- parte Comp. Fin. Rec.Minerais	10.000.00	2.253.88		7.746.12
1.7.1.8.02.2.1	33	CFEM -Cota parte Comp. Fin.Rec.M. Princ.	10.000.00	2.253.88		7.746.12
		1.00.00 Recursos Ordinários	10.000.00	2.253.88		7.746.12
1.7.1.8.02.6.0		FEP -Cota- parte F. Especial do Petróleo	140.000.00	94.207.84		45.792.16
1.7.1.8.02.6.1	34	FEP - Cota-parte F. Especial Pet. Princ.	140.000.00	94.207.84		45.792.16
		1.00.00 Recursos Ordinários	140.000.00	94.207.84		45.792.16
1.7.1.8.03.0.0		Transf.Rec.SUS Repasses Fundo a Fundo	2.508.500.00	686.088.32	8.005.10	1.830.416.78
1.7.1.8.03.1.0		Transf.Rec.SUS Repasses Fundo a Fundo	2.508.500.00	686.088.32	8.005.10	1.830.416.78
1.7.1.8.03.1.1	35	Transf. Recursos do Sist. Único Saúde	2.508.500.00	686.088.32		1.822.411.68
		1.48.00 Transf.Recursos do SUS p/ Atenção Básica	1.925.000.00	587.177.45		1.337.822.55
		1.49.00 Transf. Rec.SUS A. Méd. Alta C.Amb.Hosp.	333.000.00	61.050.70		271.949.30
		1.50.00 Transf. Recursos SUS p/ Vigilância Saúde	236.000.00	16.341.75		219.658.25
		1.51.00 Transf. Rec.SUS p/ Assist. Farmacêutica	13.500.00	21.505.10	8.005.10	
		1.52.00 Transf. Recursos SUS para Gestão do SUS	500.00	6.66		493.34
		1.54.00 Outras Transferências de Recursos do SUS	500.00	6.66		493.34
1.7.1.8.04.0.0		Transf. Rec. F. Nac. Assist. Social-FNAS	328.800.00	182.325.39		146.474.61
1.7.1.8.04.1.0		Transf. Rec. F. Nac. Assist. Social-FNAS	328.800.00	182.325.39		146.474.61
1.7.1.8.04.1.1	36	Transf. Rec. F.Nac.A. Social-FNAS Princ.	328.800.00	182.325.39		146.474.61
		1.29.00 Transf. Rec.Fund.Nacional A.Social -FNAS	328.800.00	182.325.39		146.474.61
1.7.1.8.05.0.0		Transferências de Recursos do FNDE	748.500.00	530.100.26	206.847.92	425.247.66
1.7.1.8.05.1.0		Transferências do Salário-Educação	515.000.00	232.354.24		282.645.76
1.7.1.8.05.1.1	37	Transf. do Salário-Educação - Princ.	515.000.00	232.354.24		282.645.76
		1.47.00 Transferência do Salário - Educação	515.000.00	232.354.24		282.645.76
1.7.1.8.05.2.0		Transf. Prog. Dinheiro D. na Escola-PDDE	9.500.00	0.00		9.500.00
1.7.1.8.05.2.1	38	Transf. Prog.Dinh. D. Escola-PDDE Princ.	9.500.00	0.00		9.500.00
		1.43.00 Transf. Recursos FNDE Referentes ao PDDE	9.500.00	0.00		9.500.00
1.7.1.8.05.3.0		Transf. Prog. Nac. Aliment. Escolar-PNAE	149.000.00	56.813.60		92.186.40
1.7.1.8.05.3.1	39	Transf. Prog.Nac. Al.Escolar-PNAE Princ.	149.000.00	56.813.60		92.186.40
		1.44.00 Transf. Recursos FNDE Referentes ao PNAE	149.000.00	56.813.60		92.186.40



UF: MINAS GERAIS
MUNICÍPIO: FELIXLÂNDIA
ENTIDADE: CONSOLIDADA

COMPARATIVO DA RECEITA ORÇADA
COM A ARRECADADA
Anexo 10, Lei 4.320/64

21 nov 2018 17:04

FOLHA: 5

JUNHO
2018

CÓDIGO	FICHA	ESPECIFICAÇÃO DA RECEITA	ORÇADA	ARRECADADA	PARA MAIS	PARA MENOS
1.7.1.8.05.4.0		Transf. Programa Transp. Escolar -PNATE	70.000.00	29.084.50		40.915.50
1.7.1.8.05.4.1	40	Transf.Prog.Transp.Escolar -PNATE Princ.	70.000.00	29.084.50		40.915.50
	1.45.00	Transf.Recursos FNDE Referentes ao PNATE	70.000.00	29.084.50		40.915.50
1.7.1.8.05.9.0		Outras Transferências Diretas do FNDE	5.000.00	211.847.92	206.847.92	
1.7.1.8.05.9.1	41	Outras Transf. Diretas do FNDE Principal	5.000.00	211.847.92	206.847.92	
	1.46.00	Outras Transferências Recursos do FNDE	5.000.00	211.847.92	206.847.92	
1.7.1.8.06.0.0		ICMS - Desoneração - L.C. N° 87/96	32.400.00	14.915.70		17.484.30
1.7.1.8.06.1.0		ICMS - Desoneração - L.C. N° 87/96	32.400.00	14.915.70		17.484.30
1.7.1.8.06.1.1	42	ICMS -Desoneração L.C.N° 87/96 Principal	32.400.00	14.915.70		17.484.30
	1.00.00	Recursos Ordinários	18.792.00	7.651.16		11.140.84
	1.01.00	Recursos Próprios - Educação mínimo 25%	8.424.00	4.878.04		3.545.96
	1.02.00	Recursos Próprios - Saúde mínimo 15%	5.184.00	2.386.50		2.797.50
1.7.1.8.10.0.0		Transf. Conv. União e de Suas Entidades	270.000.00	0.00		270.000.00
1.7.1.8.10.1.0		Transf. Convênios da União p/ - SUS	20.000.00	0.00		20.000.00
1.7.1.8.10.1.1	43	Transf. Convênios União p/ SUS Princ.	20.000.00	0.00		20.000.00
	1.23.00	Transf. Convênios Vinculados à Saúde	20.000.00	0.00		20.000.00
1.7.1.8.10.2.0		Transf. Conv. União Dest. Prog. Educação	150.000.00	0.00		150.000.00
1.7.1.8.10.2.1	44	Transf. Conv.União D.P. Educação Princ.	150.000.00	0.00		150.000.00
	1.22.00	Transf. Convênios Vinculados à Educação	150.000.00	0.00		150.000.00
1.7.1.8.10.3.0		Transf. Conv. União dest.P.Assist.Social	100.000.00	0.00		100.000.00
1.7.1.8.10.3.1	45	Transf.Conv.União dest.P.Assist.S.Princ.	100.000.00	0.00		100.000.00
	1.42.00	Transf. Conv. Vinc. à Assistência Social	100.000.00	0.00		100.000.00
1.7.1.8.99.0.0		Outras Transferências da União	30.000.00	0.00		30.000.00
1.7.1.8.99.1.0		Outras Transferências da União	30.000.00	0.00		30.000.00
1.7.1.8.99.1.1	46	Outras Transf. da União - Princ.	30.000.00	0.00		30.000.00
	1.00.00	Recursos Ordinários	30.000.00	0.00		30.000.00
1.7.2.0.00.0.0		Transf. Estados e DF e de suas Entidades	8.245.100.00	3.800.922.26	26.295.35	4.470.473.09
1.7.2.8.00.0.0		Transf. dos Estados - Específica E/M	8.245.100.00	3.800.922.26	26.295.35	4.470.473.09
1.7.2.8.01.0.0		Participação na Receita dos Estados	7.632.500.00	3.674.126.91		3.958.373.09
1.7.2.8.01.1.0		Cota-Parte do ICMS	6.500.000.00	2.804.573.00		3.695.427.00
1.7.2.8.01.1.1	47	Cota-Parte do ICMS - Principal	6.500.000.00	2.804.573.00		3.695.427.00
	1.00.00	Recursos Ordinários	3.750.109.00	1.518.070.22		2.232.038.78
	1.01.00	Recursos Próprios - Educação mínimo 25%	1.774.891.00	865.817.01		909.073.99
	1.02.00	Recursos Próprios - Saúde mínimo 15%	975.000.00	420.685.77		554.314.23
1.7.2.8.01.2.0		Cota-Parte do IPVA	950.000.00	808.467.42		141.532.58
1.7.2.8.01.2.1	48	Cota-Parte do IPVA - Principal	950.000.00	808.467.42		141.532.58
	1.00.00	Recursos Ordinários	483.000.00	411.042.74		71.957.26
	1.01.00	Recursos Próprios - Educação mínimo 25%	325.000.00	276.580.52		48.419.48
	1.02.00	Recursos Próprios - Saúde mínimo 15%	142.000.00	120.844.16		21.155.84
1.7.2.8.01.3.0		Cota-Parte do IPI - Municípios	108.000.00	42.036.45		65.963.55
1.7.2.8.01.3.1	49	Cota-Parte do IPI - Mun. - Princ.	108.000.00	42.036.45		65.963.55
	1.00.00	Recursos Ordinários	62.640.00	24.381.32		38.258.68
	1.01.00	Recursos Próprios - Educação mínimo 25%	28.080.00	10.929.39		17.150.61
	1.02.00	Recursos Próprios - Saúde mínimo 15%	17.280.00	6.725.74		10.554.26
1.7.2.8.01.4.0		Cota-Parte Contrib. Interv.Dom.Econômico	74.500.00	19.050.04		55.449.96
1.7.2.8.01.4.1	50	Cota-Parte Contrib. Interv.Dom.Ec.Princ.	74.500.00	19.050.04		55.449.96
	1.16.00	Cont. Interv. Domínio Econômico - CIDE	74.500.00	19.050.04		55.449.96
1.7.2.8.03.0.0		Transf. R. Estado Prog.Saúde R.F.a Fundo	96.000.00	122.295.35	26.295.35	
1.7.2.8.03.1.0		Transf. R. Estado Prog.Saúde R.F.a Fundo	96.000.00	122.295.35	26.295.35	
1.7.2.8.03.1.1	51	Transf. R. E.Prog.Saúde R.F.Fundo Princ.	96.000.00	122.295.35	26.295.35	
	1.55.00	Transf. Recursos Fundo Estadual de Saúde	96.000.00	122.295.35	26.295.35	
1.7.2.8.10.0.0		Outras Transferências do Estado	486.000.00	0.00		486.000.00
1.7.2.8.10.1.0		Transf. Convênios dos Estados para o SUS	20.000.00	0.00		20.000.00
1.7.2.8.10.1.1	52	Transf. Convênios dos Estados SUS Princ.	20.000.00	0.00		20.000.00
	1.23.00	Transf. Convênios Vinculados à Saúde	20.000.00	0.00		20.000.00



UF: MINAS GERAIS
MUNICÍPIO: FELIXLÂNDIA
ENTIDADE: CONSOLIDADA

COMPARATIVO DA RECEITA ORÇADA
COM A ARRECADADA
Anexo 10, Lei 4.320/64

21 nov 2018 17:04

FOLHA: 6

JUNHO
2018

CÓDIGO	FICHA	ESPECIFICAÇÃO DA RECEITA	ORÇADA	ARRECADADA	PARA MAIS	PARA MENOS
1.7.2.8.10.2.0		Transf. Convênios dos Estados - Educação	156.000.00	0.00		156.000.00
1.7.2.8.10.2.1	53	Transf. Conv. Estados - Educação Princ.	156.000.00	0.00		156.000.00
		1.22.00 Transf. Convênios Vinculados à Educação	156.000.00	0.00		156.000.00
1.7.2.8.10.9.0		Outras Transf. de Conv. dos Estados	310.000.00	0.00		310.000.00
1.7.2.8.10.9.1	54	Outras Transf. Conv. Estados - Princ.	310.000.00	0.00		310.000.00
		1.24.00 Transf. Conv. Não Rel. Educ. Saúde A. Social	310.000.00	0.00		310.000.00
1.7.2.8.99.0.0		Outras Transferências dos Estados	30.600.00	4.500.00		26.100.00
1.7.2.8.99.1.0		Outras Transferências dos Estados	30.600.00	4.500.00		26.100.00
1.7.2.8.99.1.1	55	Outras Transf. dos Estados - Princ.	30.600.00	4.500.00		26.100.00
		1.56.00 Transf. Rec. Fundo Estadual A. Social-FEAS	30.600.00	4.500.00		26.100.00
1.7.3.0.00.0.0		Transf. dos Mun. e de suas Entidades	106.189.00	0.00		106.189.00
1.7.3.8.00.0.0		Transf. dos Mun. - Específica E/M	106.189.00	0.00		106.189.00
1.7.3.8.02.0.0		Transf. de Mun. a Consórcios Públicos	106.189.00	0.00		106.189.00
1.7.3.8.02.1.0		Transf. de Mun. a Consórcios Públicos	106.189.00	0.00		106.189.00
1.7.3.8.02.1.1	56	Transf. Mun. Consórcios Públicos -Princ.	106.189.00	0.00		106.189.00
		1.00.00 Recursos Ordinários	37.482.00	0.00		37.482.00
		1.02.00 Recursos Próprios - Saúde mínimo 15%	68.707.00	0.00		68.707.00
1.7.5.0.00.0.0		Transf. de Outras Instituições Públicas	6.902.000.00	2.508.482.09		4.393.517.91
1.7.5.8.00.0.0		Transf. Outras Inst. Públicas -Esp. E/M	6.902.000.00	2.508.482.09		4.393.517.91
1.7.5.8.01.0.0		Transferências de Recursos do FUNDEB	6.902.000.00	2.508.482.09		4.393.517.91
1.7.5.8.01.1.0		Transferências de Recursos do FUNDEB	6.902.000.00	2.508.482.09		4.393.517.91
1.7.5.8.01.1.1	57	Transferências de Recursos FUNDEB Princ.	6.902.000.00	2.508.482.09		4.393.517.91
		1.18.00 Transf. FUNDEB Aplicação Remuneração 60%	6.555.000.00	2.409.966.46		4.145.033.54
		1.19.00 Transf. FUNDEB Aplicação Outras Desp. 40%	347.000.00	98.515.63		248.484.37
1.9.0.0.00.0.0		Outras Receitas Correntes	11.500.00	2.088.17	734.42	10.146.25
1.9.1.0.00.0.0		Multas Admin. Contratuais e Judiciais	6.500.00	0.00		6.500.00
1.9.1.0.01.0.0		Multas Previstas Legislação Específica	6.500.00	0.00		6.500.00
1.9.1.0.01.1.0		Multas Previstas Legislação Específica	6.500.00	0.00		6.500.00
1.9.1.0.01.1.1	58	Multas Prev. Legislação Espec. Princ.	6.500.00	0.00		6.500.00
		1.57.00 Multas de Trânsito	6.500.00	0.00		6.500.00
1.9.2.0.00.0.0		Indenizações, Restit. e Ressarcimentos	5.000.00	2.088.17	734.42	3.646.25
1.9.2.2.00.0.0		Restituições	5.000.00	2.088.17	734.42	3.646.25
1.9.2.2.03.0.0		Rest. de Benefícios Previdenciários	5.000.00	1.353.75		3.646.25
1.9.2.2.03.1.0		Rest. de Benefícios Previdenciários	5.000.00	1.353.75		3.646.25
1.9.2.2.03.1.1	59	Rest. de Benefícios Previdenciários - Pr	5.000.00	1.353.75		3.646.25
		1.03.00 Cont. RPPS Patronal Servidor. Comp. Fin.	5.000.00	1.353.75		3.646.25
1.9.2.2.99.0.0		Outras Restituições	0.00	734.42	734.42	
1.9.2.2.99.1.0		Outras Restituições	0.00	734.42	734.42	
1.9.2.2.99.1.1	88	Outras Restituições - Principal	0.00	734.42	734.42	
		1.03.00 Cont. RPPS Patronal Servidor. Comp. Fin.	0.00	734.42	734.42	
2.0.0.0.00.0.0		Receitas de Capital	449.472.00	389.980.00	389.980.00	449.472.00
2.2.0.0.00.0.0		Alienação de Bens	2.000.00	0.00		2.000.00
2.2.1.0.00.0.0		Alienação de Bens Móveis	2.000.00	0.00		2.000.00
2.2.1.3.00.0.0		Alienação de Bens Móveis e Semoventes	2.000.00	0.00		2.000.00
2.2.1.3.00.1.0		Alienação de Bens Móveis e Semoventes	2.000.00	0.00		2.000.00
2.2.1.3.00.1.1	60	Alienação de Bens Móveis e Semoventes -	2.000.00	0.00		2.000.00
		1.92.00 Alienação de Bens	2.000.00	0.00		2.000.00
2.4.0.0.00.0.0		Transferências de Capital	447.472.00	389.980.00	389.980.00	447.472.00
2.4.1.0.00.0.0		Transf. da União e de suas Entidades	120.000.00	389.980.00	389.980.00	120.000.00
2.4.1.8.00.0.0		Transferências da União	120.000.00	389.980.00	389.980.00	120.000.00
2.4.1.8.03.0.0		Transf. Recur. Sist. Único Saúde - SUS	0.00	389.980.00	389.980.00	
2.4.1.8.03.1.0		Transf. Recur. Sist. Único Saúde - SUS	0.00	389.980.00	389.980.00	
2.4.1.8.03.1.1	94	Transf. R. Sist. Único Saúde SUS Princ.	0.00	389.980.00	389.980.00	
		1.53.00 Transf. Rec. SUS Invest. Rede Serv. Saúde	0.00	389.980.00	389.980.00	



UF: MINAS GERAIS
MUNICÍPIO: FELIXLANDIA
ENTIDADE: CONSOLIDADA

COMPARATIVO DA RECEITA ORÇADA
COM A ARRECADADA
Anexo 10, Lei 4.320/64

21 nov 2018 17:04

FOLHA: 7

JUNHO
2018

CÓDIGO	FICHA	ESPECIFICAÇÃO DA RECEITA	ORÇADA	ARRECADADA	PARA MAIS	PARA MENOS
2.4.1.8.10.0.0		Transf. Conv. União e de suas Entidades	120.000.00	0.00		120.000.00
2.4.1.8.10.1.0		Transf. Conv. União Sist.Único Saúde SUS	20.000.00	0.00		20.000.00
2.4.1.8.10.1.1	61	Transf. Convênios União p/ o SUS Princ.	20.000.00	0.00		20.000.00
	1.23.00	Transf. Convênios Vinculados à Saúde	20.000.00	0.00		20.000.00
2.4.1.8.10.2.0		Transf. Conv. União dest. Prog. Educação	100.000.00	0.00		100.000.00
2.4.1.8.10.2.1	62	Transf. Conv. União d.P. Educação Princ.	100.000.00	0.00		100.000.00
	1.22.00	Transf. Convênios Vinculados à Educação	100.000.00	0.00		100.000.00
2.4.2.0.00.0.0		Transf. Estados DF e de suas Entidades	326.000.00	0.00		326.000.00
2.4.2.8.00.0.0		Transf. dos Estados, DF suas Entidades	326.000.00	0.00		326.000.00
2.4.2.8.10.0.0		Transf. Conv. Estados DF Entidades	326.000.00	0.00		326.000.00
2.4.2.8.10.1.0		Transferências Convênios Estados p/ SUS	16.000.00	0.00		16.000.00
2.4.2.8.10.1.1	63	Transferências Convênios E. p/SUS Princ.	16.000.00	0.00		16.000.00
	1.23.00	Transf. Convênios Vinculados à Saúde	16.000.00	0.00		16.000.00
2.4.2.8.10.2.0		Transf. Conv. Estados dest.Prog.Educação	100.000.00	0.00		100.000.00
2.4.2.8.10.2.1	64	Transf.Convênios Estados p/ Educ. Princ.	100.000.00	0.00		100.000.00
	1.22.00	Transf. Convênios Vinculados à Educação	100.000.00	0.00		100.000.00
2.4.2.8.10.9.0		Outras Transf. de Conv. dos Estados	210.000.00	0.00		210.000.00
2.4.2.8.10.9.1	65	Outras Transf. Conv. dos Estados -Princ.	210.000.00	0.00		210.000.00
	1.24.00	Transf. Conv.Não Rel.Educ.Saúde A.Social	210.000.00	0.00		210.000.00
2.4.3.0.00.0.0		Transf. dos Mun. e de suas Entidades	1.472.00	0.00		1.472.00
2.4.3.8.00.0.0		Transf. dos Mun. e de suas Entidades	1.472.00	0.00		1.472.00
2.4.3.8.01.0.0		Transf. de Mun. a Consórcios Públicos	1.472.00	0.00		1.472.00
2.4.3.8.01.1.0		Transf. de Mun. a Consórcios Públicos	1.472.00	0.00		1.472.00
2.4.3.8.01.1.1	66	Transf. Mun. Consórcios Públicos -Princ.	1.472.00	0.00		1.472.00
	1.00.00	Recursos Ordinários	654.00	0.00		654.00
	1.02.00	Recursos Próprios - Saúde mínimo 15%	818.00	0.00		818.00
7.0.0.0.00.0.0		Receitas Correntes	2.838.261.66	944.250.74	944.250.74	2.838.261.66
7.2.0.0.00.0.0		Contribuições	2.838.261.66	944.250.74	944.250.74	2.838.261.66
7.2.1.0.00.0.0		Contribuições Sociais	2.838.261.66	944.250.74	944.250.74	2.838.261.66
7.2.1.0.04.0.0		Contrib. Regime Próprio Prev.Social RPPS	2.838.261.66	734.113.99	734.113.99	2.838.261.66
7.2.1.0.04.1.0		Contrib. Patr. Serv. Ativo Civil p/ RPPS	2.838.261.66	734.113.99	734.113.99	2.838.261.66
7.2.1.0.04.1.1	67	Contrib. Patr. Serv. A.Civil RPPS Princ.	2.838.261.66	0.00		2.838.261.66
	1.03.00	Cont. RPPS Patronal Servidor. Comp. Fin.	2.838.261.66	0.00		2.838.261.66
7.2.1.0.04.1.1.1	89	Contrib. Patr. Serv. A.Civil RPPS Princ.	0.00	391.041.48	391.041.48	
	1.03.00	Cont. RPPS Patronal Servidor. Comp. Fin.	0.00	391.041.48	391.041.48	
7.2.1.0.04.1.3	90	Contrib. Patr. Serv.A.Civil RPPS Div.At.	0.00	343.072.51	343.072.51	
	1.03.00	Cont. RPPS Patronal Servidor. Comp. Fin.	0.00	343.072.51	343.072.51	
7.2.1.8.00.0.0		Contrib. Sociais esp. Estados, DF, Mun.	0.00	210.136.75	210.136.75	
7.2.1.8.01.0.0		Contrib. RPPS Estados/DF/Mun.	0.00	210.136.75	210.136.75	
7.2.1.8.01.1.0		Contrib. Prev. Amortização Déf. Atuarial	0.00	210.136.75	210.136.75	
7.2.1.8.01.1.1	91	Contrib. Prev. Amort.Déf.Atuarial Princ.	0.00	210.136.75	210.136.75	
	1.03.00	Cont. RPPS Patronal Servidor. Comp. Fin.	0.00	210.136.75	210.136.75	
90.0.0.0.00.0.0.		DEDUÇÕES DA RECEITA	-4.008.560.00	-2.225.934.43	4.008.560.00	2.225.934.43
95.0.0.0.00.0.0.		FUNDEB	-3.888.560.00	-2.207.197.63	3.888.560.00	2.207.197.63
95.1.0.0.0.00.0.0.		Dedução Receitas Correntes	-3.888.560.00	-2.207.197.63	3.888.560.00	2.207.197.63
95.1.7.0.0.00.0.0.		Dedução Transferências Correntes	-3.888.560.00	-2.207.197.63	3.888.560.00	2.207.197.63
95.1.7.1.0.00.0.0.		Dedu. Transf. União e de suas Entidades	-2.708.880.00	-1.476.183.02	2.708.880.00	1.476.183.02
95.1.7.1.8.00.0.0.		Dedu. Transf. da União - Específica E/M	-2.708.880.00	-1.476.183.02	2.708.880.00	1.476.183.02
95.1.7.1.8.01.0.0.		Dedu. Participação na Receita da União	-2.702.400.00	-1.473.199.88	2.702.400.00	1.473.199.88
95.1.7.1.8.01.2.		Dedu. Cota-Parte do F.P.M. - Cota Mensal	-2.700.000.00	-1.472.212.21	2.700.000.00	1.472.212.21
	1.01.00	Recursos Próprios - Educação mínimo 25%	-2.700.000.00	0.00	2.700.000.00	
	1.01.00	Recursos Próprios - Educação mínimo 25%	0.00	-1.472.212.21		1.472.212.21
95.1.7.1.8.01.5.		Dedu. Cota-Parte Imp. S/ P. Territ.Rural	-2.400.00	-987.67	2.400.00	987.67
	1.01.00	Recursos Próprios - Educação mínimo 25%	-2.400.00	0.00	2.400.00	



UF: MINAS GERAIS
MUNICÍPIO: FELIXLANDIA
ENTIDADE: CONSOLIDADA

COMPARATIVO DA RECEITA ORÇADA
COM A ARRECADADA
Anexo 10, Lei 4.320/64

21 nov 2018 17:04

FOLHA: 8

JUNHO
2018

CÓDIGO	FICHA	ESPECIFICAÇÃO DA RECEITA	ORÇADA	ARRECADADA	PARA MAIS	PARA MENOS
	1.01.00	Recursos Próprios - Educação mínimo 25%	0.00	-987.67		987.67
95.1.7.1.8.06.0.		Dedu. Transf. F. ICMS Des. L.C. N° 87/96	-6.480.00	-2.983.14	6.480.00	2.983.14
95.1.7.1.8.06.1.		Dedu. Transf. F. ICMS Des. L.C. N° 87/96	-6.480.00	-2.983.14	6.480.00	2.983.14
	1.01.00	Recursos Próprios - Educação mínimo 25%	-6.480.00	0.00	6.480.00	
	1.01.00	Recursos Próprios - Educação mínimo 25%	0.00	-2.983.14		2.983.14
95.1.7.2.0.00.0.		Dedu. Transf. Estados e DF e Entidades	-1.179.680.00	-731.014.61	1.179.680.00	731.014.61
95.1.7.2.8.00.0.		Dedu. Transf. Estados - Específica E/M	-1.179.680.00	-731.014.61	1.179.680.00	731.014.61
95.1.7.2.8.01.0.		Dedu. Participação Receita dos Estados	-1.179.680.00	-731.014.61	1.179.680.00	731.014.61
95.1.7.2.8.01.1.		Dedução Cota-Parte do ICMS	-1.010.000.00	-560.914.39	1.010.000.00	560.914.39
	1.01.00	Recursos Próprios - Educação mínimo 25%	-1.010.000.00	0.00	1.010.000.00	
	1.01.00	Recursos Próprios - Educação mínimo 25%	0.00	-560.914.39		560.914.39
95.1.7.2.8.01.2.		Dedução Cota-Parte do IPVA	-148.080.00	-161.692.91	148.080.00	161.692.91
	1.01.00	Recursos Próprios - Educação mínimo 25%	-148.080.00	0.00	148.080.00	
	1.01.00	Recursos Próprios - Educação mínimo 25%	0.00	-161.692.91		161.692.91
95.1.7.2.8.01.3.		Dedução Cota-Parte do IPI - Municípios	-21.600.00	-8.407.31	21.600.00	8.407.31
	1.01.00	Recursos Próprios - Educação mínimo 25%	-21.600.00	0.00	21.600.00	
	1.01.00	Recursos Próprios - Educação mínimo 25%	0.00	-8.407.31		8.407.31
99.0.0.0.0.00.0.		OUTRAS DEDUÇÕES	-120.000.00	-18.736.80	120.000.00	18.736.80
99.1.0.0.0.00.0.		Dedução Receitas Correntes	-120.000.00	-18.736.80	120.000.00	18.736.80
99.1.3.0.0.00.0.		Dedução Receita Patrimonial	-120.000.00	-18.736.80	120.000.00	18.736.80
99.1.3.2.0.00.0.		Dedução Valores Mobiliários	-120.000.00	-18.736.80	120.000.00	18.736.80
99.1.3.2.1.00.0.		Dedução Juros e Correções Monetárias	-120.000.00	-18.736.80	120.000.00	18.736.80
99.1.3.2.1.00.4.		Dedução Rem. Rec. R. Próprio Prev. Socia	-120.000.00	-18.736.80	120.000.00	18.736.80
	1.03.00	Cont. RPPS Patronal Servidor. Comp. Fin.	-120.000.00	0.00	120.000.00	
	1.03.00	Cont. RPPS Patronal Servidor. Comp. Fin.	0.00	-18.736.80		18.736.80
TOTAL GERAL DA RECEITA:			42.265.000.00	19.034.955.75	7.192.335.81	30.422.380.06